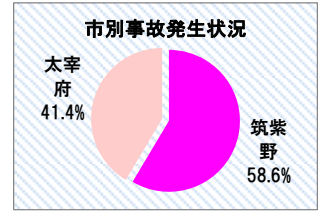


筑紫野・太宰府交通事故情報(令和2年9月末)

筑紫野警察署



1 発生状況

	発生件数	死者数	負傷者数
福岡県	15,802	64	20,388
前年比	-4,417	-7	-6,131
筑紫野警察署	567	2	757
前年比	-99	+1	-117

2 多発警察署

1位	粕屋	992 件
2位	博多	978 件
3位	久留米	914 件

※ 筑紫野警察署...12位 567件

3 市町村別発生状況

	総数	筑紫野市	太宰府市
発生件数	567	332	235
前年比	-99	-9	-90
死者数	2	1	1
前年比	+1	+1	±0
負傷者数	757	443	314
前年比	-117	-7	-110

5 高齢者関連発生状況

	発生件数 前年比	死者数 前年比	負傷者数 前年比
福岡県	5,128 -1,349	29 -9	2,908 -906
筑紫野市	104 -13	1 +1	64 -15
太宰府市	71 -21	0 ±0	37 -19
合計	175 -34	1 +1	101 -34

4 交番・駐在所別発生状況

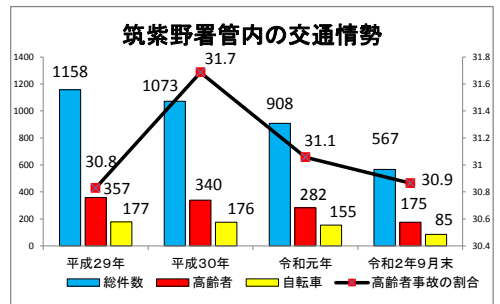
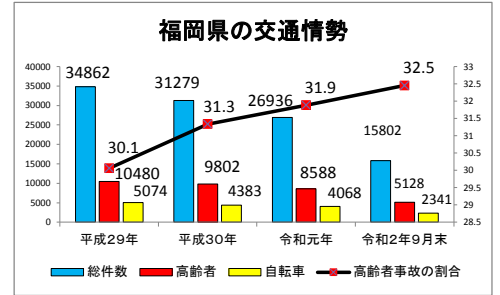
交番・駐在所	発生件数 前年比	死者数 前年比	物件事故件数 前年比
西鉄前交番	74 +16	1 +1	304 -42
二日市駅前交番	69 -14	0 ±0	387 -31
天拝交番	65 -16	0 ±0	390 -104
原田交番	70 +5	0 ±0	445 -11
太宰府交番	77 -37	0 ±0	452 -114
水城交番	158 -57	1 ±0	749 -79
御笠駐在所	36 -1	0 ±0	120 +8
山家駐在所	8 +5	0 ±0	33 -3
山口駐在所	10 ±0	0 ±0	41 -25
総数	567 -99	2 +1	2,921 -401

6 自転車関連発生状況

	発生件数 前年比	死者数 前年比	負傷者数 前年比
福岡県	2,341 -662	3 -6	2,304 -618
筑紫野市	48 -10	0 ±0	49 -7
太宰府市	37 -14	0 -1	37 -11
合計	85 -24	0 -1	86 -18

7 飲酒運転事故発生状況

	発生件数 前年比	死者数 前年比	負傷者数 前年比
福岡県	85 -19	4 -3	121 -34
筑紫野市	2 +2	0 ±0	3 +3
太宰府市	0 -1	0 ±0	0 -1
合計	2 +1	0 ±0	3 +2



やめましょう！
危険・身勝手な自転車の運転!!
守ろう！交通ルールとマナー!!

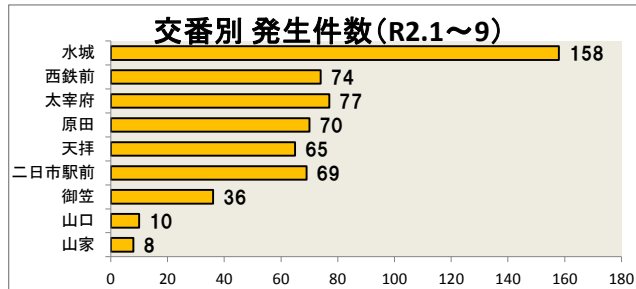


事故係止まれ君

8 校区別発生状況

	二日市	二日市東	吉木	阿志岐	山家	筑紫	山口	二日市北	原田
発生件数	57	57	22	16	8	28	18	27	39
前年比	-9	-19	±0	±0	+4	-2	-5	+2	+9
死者数	0	0	0	0	0	0	0	1	0
前年比	±0	±0	±0	±0	±0	±0	±0	+1	±0
負傷者数	71	71	29	28	14	34	32	30	52
前年比	-11	-27	-2	+6	±0	-1	-2	-1	+16

	筑紫東	天拝	太宰府東	国分	太宰府	水城	水城西	太宰府南	太宰府西
発生件数	9	52	12	26	37	58	39	18	44
前年比	-4	+16	+1	-22	-20	-18	-5	-13	-14
死者数	0	0	0	0	0	0	1	0	0
前年比	±0	±0	±0	±0	±0	-1	+1	±0	±0
負傷者数	12	73	14	42	50	78	49	23	55
前年比	-9	+27	+14	-21	-17	-13	-17	-12	-29



9 令和2年中の人身事故発生件数

1月	2月	3月	4月	5月	6月	
83	75	83	43	53	60	
7月	8月	9月	10月	11月	12月	合計
61	53	56				567

未だコロナウイルスの終息が見えず、緊張の日々が続いておりますが、最近では秋風が心地よく、自転車に乗って遠くに行きたくなる季節となりました。
自転車で出かけるときは、信号を守る、一時停止を守るなどの自転車安全利用五則を守りましょう。



ムジコちゃん

※ 筑紫野警察署からのアドバイス!

福岡県自転車条例が改正され、本年10月1日より自転車保険の加入が義務化!

となりました。
ご存知ですか?自転車の事故...加害者となってしまうと、高額な損害賠償金が生じることがあります。
自転車に乗られる方は、自転車保険に加入しましょう!

