

☆「みまもっち」操作マニュアル☆



福岡県警察

ユーザ設定の方法

☆ ユーザ設定・プッシュ通知設定・アプリ設定をそれぞれ設定しましょう。



ホーム画面の①か②をタップします。
②をタップした場合は、左下のメニュー画面の『設定』をタップして下さい。



ユーザ設定

☆ ユーザ情報を設定しましょう。(※必須ではありません。)



- 年齢～年代を選択して下さい。
- 性別～性別を選択して下さい。
- 住居地～住居地の市区町村を選択して下さい。

プッシュ通知設定

☆ プッシュ通知等を設定しましょう。



最新の事件発生情報・危険お知らせ・県警からのお知らせの通知設定を行います。

- プッシュ通知設定～オン、オフを選択して下さい。
- 情報エリア～情報を受け取りたい市区町村を選択して下さい。
- 事案種別～情報を受け取りたい事案を選択して下さい。



アプリ設定

☆ アプリの設定をしましょう。



○画面カラー～画面の色(青、ピンク、モノトーン)を選択して下さい。

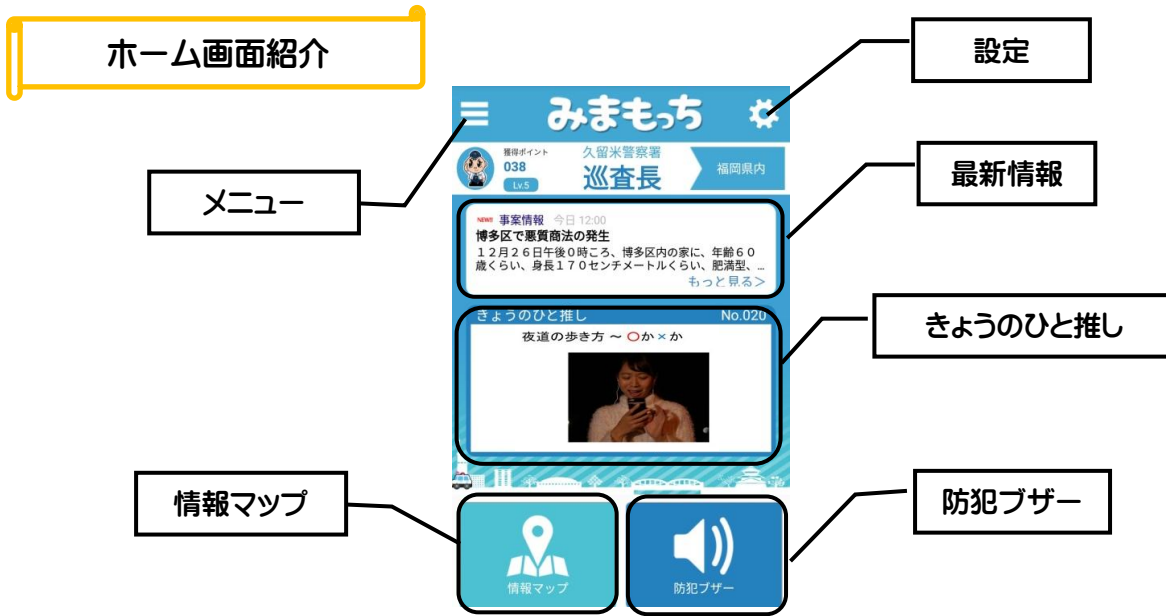
○言語～表示言語(日本語、英語)を選択して下さい。

○危険お知らせ通知範囲～事案発生場所に近づいた時に通知する範囲(100m、500m、1km、5km)を選択して下さい。

○危険お知らせ事案種別～通知を受けたい事案を選択して下さい。

○防犯ブザー音～音や声(防犯ブザー音、助けてください、やめてください)を選択して下さい。





メニューの紹介

★ メニュー画面



1 事案情報

ホーム画面上に最新の事案情報が表示されますが、事案情報をタップすると、以前に配信された事案情報が確認できます。



最新情報

タップ



個別にタップ



また、情報マップ画面や事件情報画面の表示条件から条件を変更することができます。

- エリアを選択して下さい。
- 期間(1週間内、1ヶ月内、3ヶ月内、6ヶ月内、1年以内)から選択して下さい。
- 事案の種別を選択して下さい。



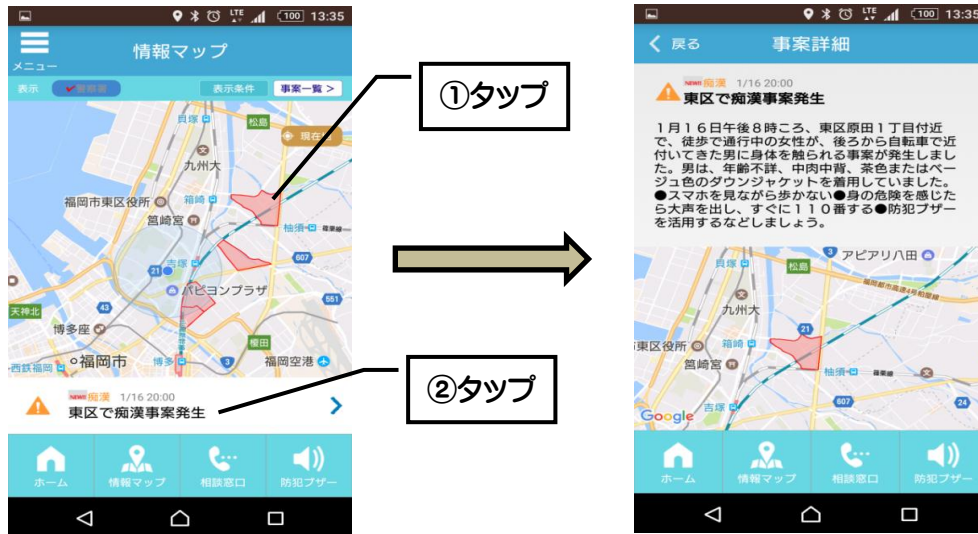
タップ



タップ

2 情報マップ

赤色斜線部①が事案情報②をタップすると詳細を見ることができます。



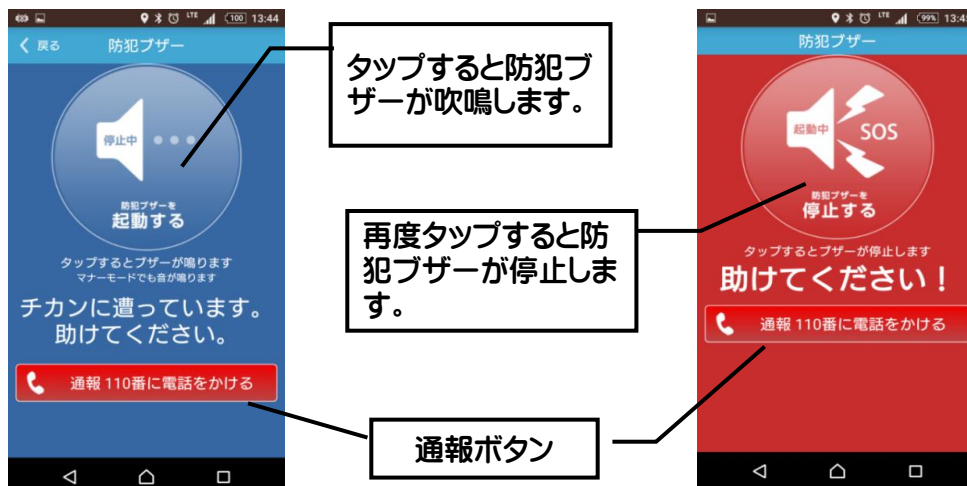
GPSとの連動により、現在地周辺が表示されます。

※事件発生場所が配信された区域は、赤色で表示され、同一区域内で複数の事件情報が配信された場合は、赤色が濃くなります。



3 防犯ブザー

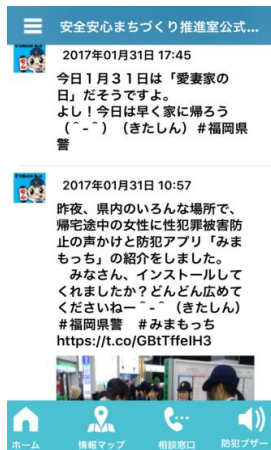
※ 警報音は、端末の設定に関わらず吹鳴します。



通報ボタンをタップすると、『110番に電話をかけますか？』と確認画面が表示され、『はい』ボタンをタップすると110番通報ができます。



4 ツイッター



県警の公式ツイッターのツイートを見ることができます。



5 相談窓口



相談窓口をタップすると、各種相談窓口の一覧が表示されます。
問い合わせ先の『電話』ボタンを押すと、相談窓口で発信できます。



6 防犯リンク集

防犯リンク集をタップすると、子供・女性の犯罪被害や盗難被害、二セ電話詐欺等の県警のホームページを見ることができ、テーマ毎の防犯対策を知ることができます。

その他機能の紹介

★ プッシュ通知

スマートフォンの待ち受け画面などに表示されます。



発生情報の通知

こちら



危険お知らせ通知

- 新たに配信された事件発生情報が通知されます。
- 危険お知らせ情報～現在地を中心に、危険お知らせ通知範囲距離内で事件発生情報が配信されている場合に通知されます。
- 県警からのお知らせ情報～事件等の連続発生情報や防犯イベント情報などが不定期で通知されます。

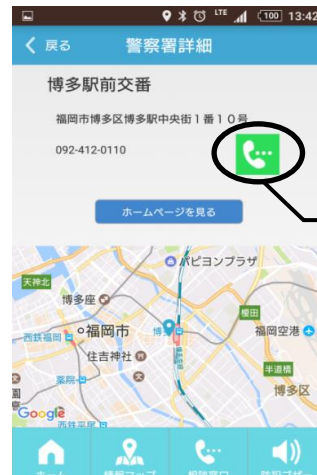


★ 警察署・交番情報など



警察署

ルート表示



電話

- 情報マップ上の『警察署』ボタンをタップすると、県内の警察署、交番、駐在所の所在地が地図上に表示されます。
- 警察署、交番、駐在所のアイコンをタップすると、施設情報が表示され、『電話』ボタンをタップすると電話をかけることができます。
- ルート表示は、最寄りの警察署、交番、駐在所までのルートが表示されます。



★ 警察官育成ポイント



タップ



「きょうのひと推し」をタップすると、1日1ポイント、警察官育成ポイントが付与されます。

★★注意★★

警察官育成ポイントは、ホーム画面上でポイントを獲得後、別画面から再度ホーム画面を表示したときに付与されます。



防犯ポイントをゲットしました。

★ 情報提供機能

目撃情報等を送っていただく機能です。



タップすると情報提供ホームが表示されます。



目撃内容や情報提供者の情報を入力し、内容確認ボタンを押して情報提供をお願いします。

※ 事案番号と目撃内容は必須項目となっています。



★★★★注意★★★★

万が一事件に遭ってしまった場合や事件を直接目撃された場合は、すぐに110番通報をして下さい。

