

目次

1.はじめに(趣旨) 1

2.性犯罪防止教育の心得・留意事項 2

- ・ 性犯罪の特性
- ・ 当事者意識を持たせる
- ・ 被害相談を受けた場合
- ・ 新たな被害者を生まないために

3.レスンプラン 4

- ・ 準備するもの
- ・ ベーシックコース(60分)
- ・ マスターコース(80分)

4.クイズ(Self Defense Question) & DVDの復習・ポイント 6

- ・ 復習・ポイントを実施するに当たって
- ・ 住宅編
- ・ 帰宅編
- ・ SNS編

5.危険回避術～逃げるが勝ち～ 16

- ・ 間合いのとり方
- ・ 振り返りの練習
- ・ 声を掛けられた場合
- ・ 前から襲われた場合
- ・ 後ろから襲われた場合

6.被害者支援 21

参考資料

- ◇ 相談ダイヤル
- ◇ ふっけい安心メールの登録
- ◇ Self Defense Question
問題 回答

1.はじめに(趣旨)

この度、福岡県警察では、性犯罪防止DVD「アナタヲ・・・ネラッテイマス。」を制作致しました。

性犯罪は、「魂の殺人」といわれ、被害者の身体だけでなく、その心を深く傷つけ、長期間にわたり苦しみを与えます。

場合によっては、一生立ち直れないような致命的な傷を負わせます。

また、被害者の苦しみはその家族にも及び被害時だけでなく、被害後の生活もままならないほどの苦しみを与えるケースがあります。

更に、性犯罪は、その犯罪の特性から被害者には何の非もないにもかかわらず、被害への羞恥心や自責の念などにより被害申告がなされず、表面化していないのが現状です。

そんな凶悪で卑劣な性犯罪の被害を経験する女性を出さないためには、被害の未然防止が重要です。

一方、加害者にあっても、警察に検挙されることで学職を失い、本人だけでなく、家族も平穏な生活を失ってしまうことでしょう。

そうした性犯罪により辛い思いをする人達を生まないためには、社会全体で「性犯罪を許さない」という気運を高めていくことが大切です。

このDVDは、性犯罪の被害を防止するためのポイントはもとより、加害者となりうる男子学生に対して、自制を促すような内容となっています。

また、制作に当たったベースとなっているクイズ「Self Defense Question」を併用することで、学生自ら考え学ぶことができるため、効果的です。

このDVDの活用により、性犯罪を未然に防止し、安全で安心な学生生活を送れることを期待しています。

2.性犯罪防止教育の心得・留意事項

受講生の中には、過去に性犯罪被害に遭った方がいる可能性もあります。性犯罪防止教育を進めていく中で、被害者が無用心だったのではないかといった誤った考えに至る場合がありますが、あくまで犯人が悪く、被害者は悪くないというスタンスを堅持して指導することが重要です。

性犯罪の特性

- 性犯罪とは・・・
一般的には、犯罪のうち強姦・強制わいせつ（未遂・致傷を含む）を言います。
- 刑法犯認知件数（警察によって犯罪の発生が認知された件数）は、平成14年から大幅に減少を続けておりますが、性犯罪の認知件数は、依然として高水準で推移しています。
- 被害者には何の非もないにもかかわらず、被害への羞恥心や自責の念などにより被害申告がなされないことが多いです。
国が実施した調査では、届出を行う人は被害者全体の約20%以下と報告されています。

当事者意識を持たせる

性犯罪に対する女性の意識を総括すると、これまで、性犯罪について考える機会がなかったので、『特に警戒していない』という女性がほとんどです。

しかし、性犯罪は毎日発生していて、毎日誰かが被害に遭っているのが現実です。

被害に遭うことは、本人の一生に関わる問題であることを認識してもらい、受講生の皆さんが、当事者意識を持てるような指導を行うことが大切です。

被害相談を受けた場合

被害者は、誰にも相談できず、身体的・心理的負担が増幅するケースもあります。

『悪いのは、被害者ではなく、加害者!!』です。

被害相談を受けた場合は、警察に相談するよう説得してください。

また、警察への相談をためらうような場合は、「性暴力被害者支援センター・ふくおか」(県・福岡市・北九州市による共同設置)を紹介し、早めのケアを促すことが大切です。



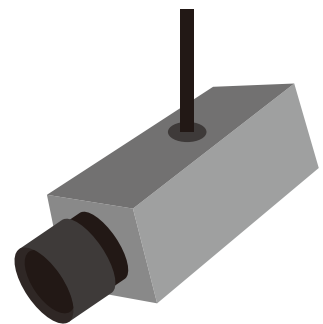
新たな被害者を生まないために

警察では、DNAや防犯カメラ等の科学捜査により、飛躍的に犯人の検挙率が向上しています。

しかしながら、これらDNAや防犯カメラの映像は、時間と共に滅失する確率が高くなります。

警察への早急な通報は、犯人を検挙し、早期に社会から隔離するために極めて重要です。

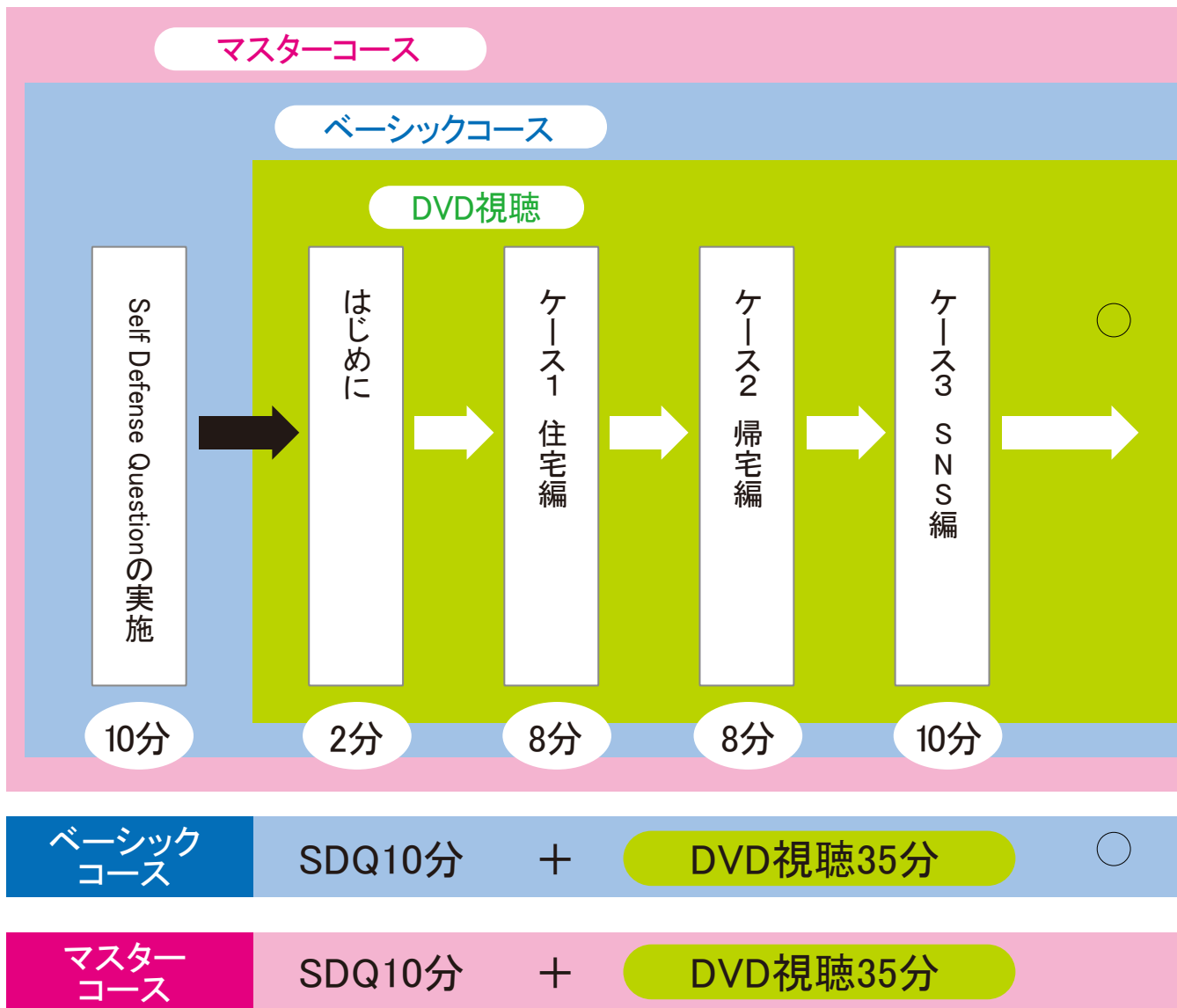
新たな被害者を生まないためにも、警察への通報と協力をご教示いただくようお願い致します。



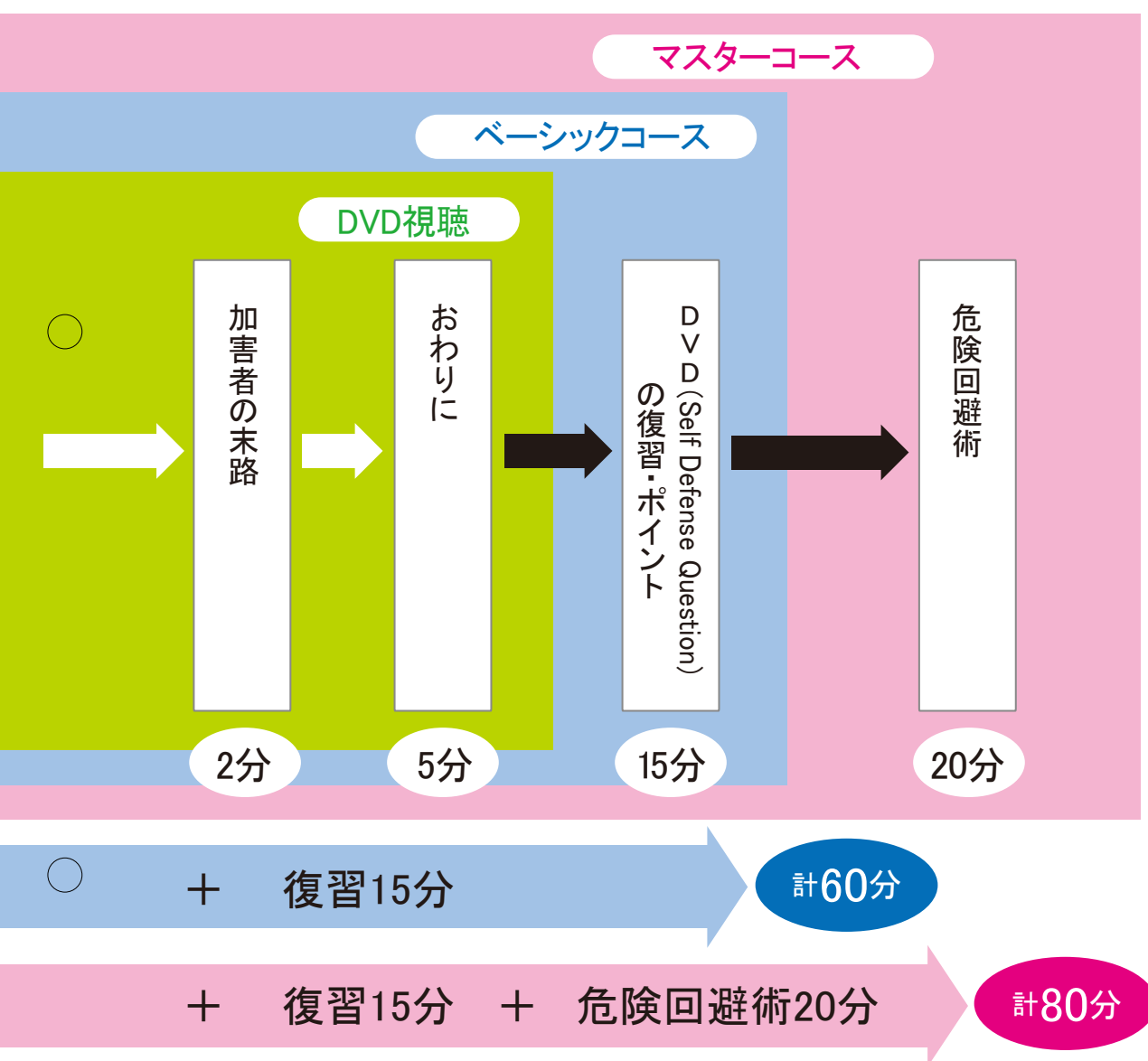
3. レッスンプラン

■ 準備するもの

- ・ 「Self Defense Question」受講生分(問題)
- ・ プロジェクター、スクリーン(又はテレビ)
- ・ DVD
- ・ 本テキスト



※DVDについては、チャプター選択で視聴する時間を変更することが可能です。
※指導時間の目安にしてください。



4.クイズ & DVDの復習・ポイント

(Self Defense Question)

復習・ポイントを実施するに当たって

ここでは、クイズ(Self Defense Question)とDVDのなかで、特に覚えてもらいたい内容を、ポイントとして解説しています。

解説の順番は、クイズとDVDの流れに沿って掲載しています。クイズの解答と合わせて、DVDで観た場面などを思い出しながら、復習をしていただければ幸いです。

クイズの下に太字で解説を載せていますが、💡ポイントマークがついているクイズについては、下段に詳しく理由と説明をお示していますので、ご参照ください。

ケース1 住宅編



ポイントを下段で説明

NO	問 題		
1	オートロックのアパートだから、玄関の鍵は掛けなくても大丈夫だ。 →オートロックであっても、不審者はマンション内に侵入してきているかもしれないとの警戒心を持ちましょう。	○	×
2	帰宅して、玄関の鍵を開けるときは、すぐに鍵を開けることなく、まず周囲を見て不審者が居ないかを確認して、鍵を開け、玄関に入るようにしている。	💡	○
3	帰宅したら、まず家の中を見て、家の中に誰も侵入していないかを確認してから、玄関の鍵を掛けるようにしている。	💡	×




ここがポイント

玄関に入った瞬間を襲い、玄関口で押し倒す手口が多発しています。

玄関の鍵を開けるときは周囲を警戒し、玄関の中に入ったら靴を脱ぐ前に玄関の鍵を掛けましょう。




4	ベランダから侵入されないように、居住階は4階以上を選べば安心だ。 →高層階なら安心と思い込むのは危険です。高層階でも多くの被害が発生しています。		×
5	クーラーは健康に良くないので、網戸にして寝ている。		×

ここがポイント

就寝中に鍵を掛けていない玄関や窓から侵入してくる事件が、数多く発生しています。どの階の部屋に住んでいても、寝る前には、必ず玄関、窓全ての鍵を確認してください。



6	表札や郵便受けには、フルネームで名前を表示しない。 →犯人は、あらゆる手段を使って、女性の一人暮らしの部屋を物色し、狙いを定めて実行に移します。一人暮らしと気付かれないことが大切です。	○	
7	帰宅したときは、誰も部屋にいないでも「ただいま」と言って入るようにする。 →一人暮らしと気付かれないことが大切です。	○	
8	かわいいカーテンが好きだから、カーテンの色はピンク色か黄色、柄は花柄にしている。 →ベランダから見えるカーテンの色を女性らしくない色にしたり、洗濯物に男物を混ぜるのが有効です。		×
9	玄関やベランダには、男物の靴や傘を置くようにしている。		○

ここがポイント

万が一、鍵を掛け忘れて玄関から侵入されそうになっても、玄関に男性物の靴や傘があれば、犯行を断念するという犯人側からの供述があります。



10	アパートの周辺に落書きや放置された自転車、吸い殻が散乱している地域は、治安がよいパロメーター。避けるようにする。 →落書きや、放置された自転車、吸い殻の散乱は、治安がよいところで見られる傾向です。	○	
11	アパートは、角地に建っていて、道路から見通しがよく、外からもよく見える場所を選ぶ。 →見通しがよいところを犯人は嫌います。犯行を目撃されて通報されることが怖いのです。	○	
12	アパートは、大学周辺などで近くに友達がたくさんいる場所を選ぶと安全だ。 →犯人は、大学・女子寮近隣のアパートを中心に物色しています。特に女子大周辺のアパートは気をつけなければいけません。		×

犯人が狙いやすい場所

- ・ 落書き・放置自転車がある、ゴミが散乱している
- ・ 奥まって見えにくい、隠れやすい場所がある
- ・ 昼間から薄暗い、夜の明るさが少ない

つまり・・・

地域住民が無関心で、人目のつきにくいところは狙われやすいので、

◎明るくて見通しがいい ◎防犯カメラが設置されている

等のアパート・マンションを選びましょう。



ここがポイント

アパート・マンション選びの際は、物件を昼間に下見するだけでなく、夜間の環境や、最寄り駅などからの帰り道が安全であるかなども確認してください。

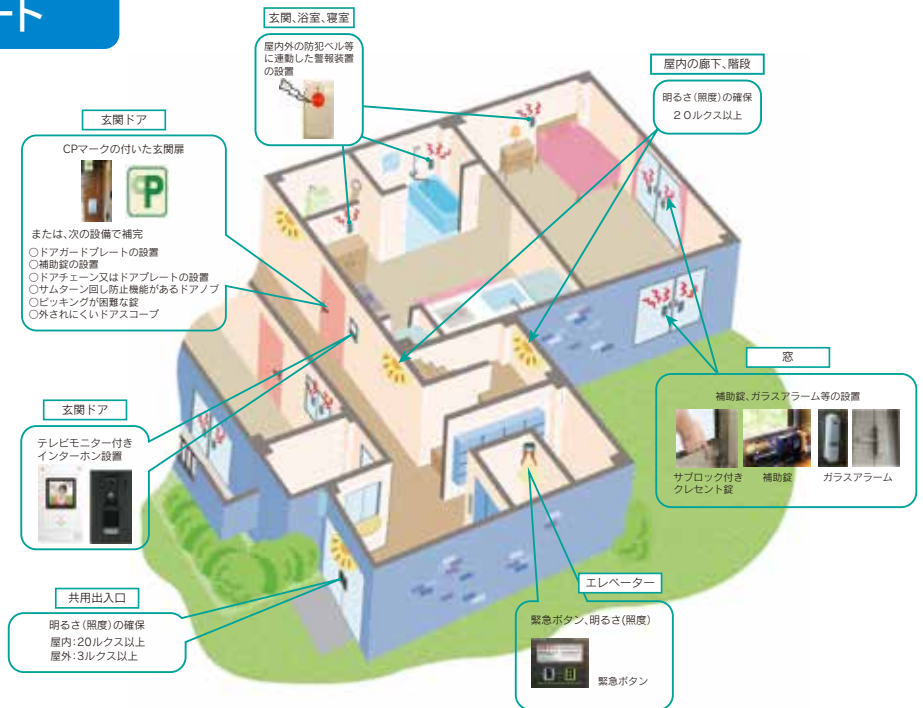


セキュリティ・アパート

セキュリティ・アパートとは、住宅侵入犯罪の予防と入居者の不安解消を目的に、防犯性能の高い賃貸集合住宅を「セキュリティ・アパート」として福岡県防犯設備士協会が認定しているアパートです。



認定プレート（サイズ：B5版）



物件の詳細内容はホームページで検索できます。

福岡県防犯設備士協会

検索

13	エレベーターで知らない男が乗り込んできたら、相手と目を合わせないように、なるべく背を向けて乗るようにしている。 →相手に背を向けると、犯人の行動が分からないので危険です。非常ボタンがすぐに押せて、相手の行動が見えるような位置に立ちましょう。		×
14	エレベーターで知らない男が乗り込んできたが、男が私の降りる階より手前の階でエレベーターから降りたので、とりあえず安心だ。	💡	×
15	室内に犯人が入ってきたら、目の前にある物を窓ガラスにぶつけて、大きな声を出して助けを呼ぶと有効だ。 →室内に犯人が入ってきたら、窓ガラスを割ることを忘れないでください。助けを呼ぶ声もよく聞こえるようになります。	○	



ここがポイント

犯人は、あなたの前の階で降りて、あなたを安心させ、非常階段を上がり、あなたを待ち伏せて襲います。

前の階で降りる人には要注意です。

