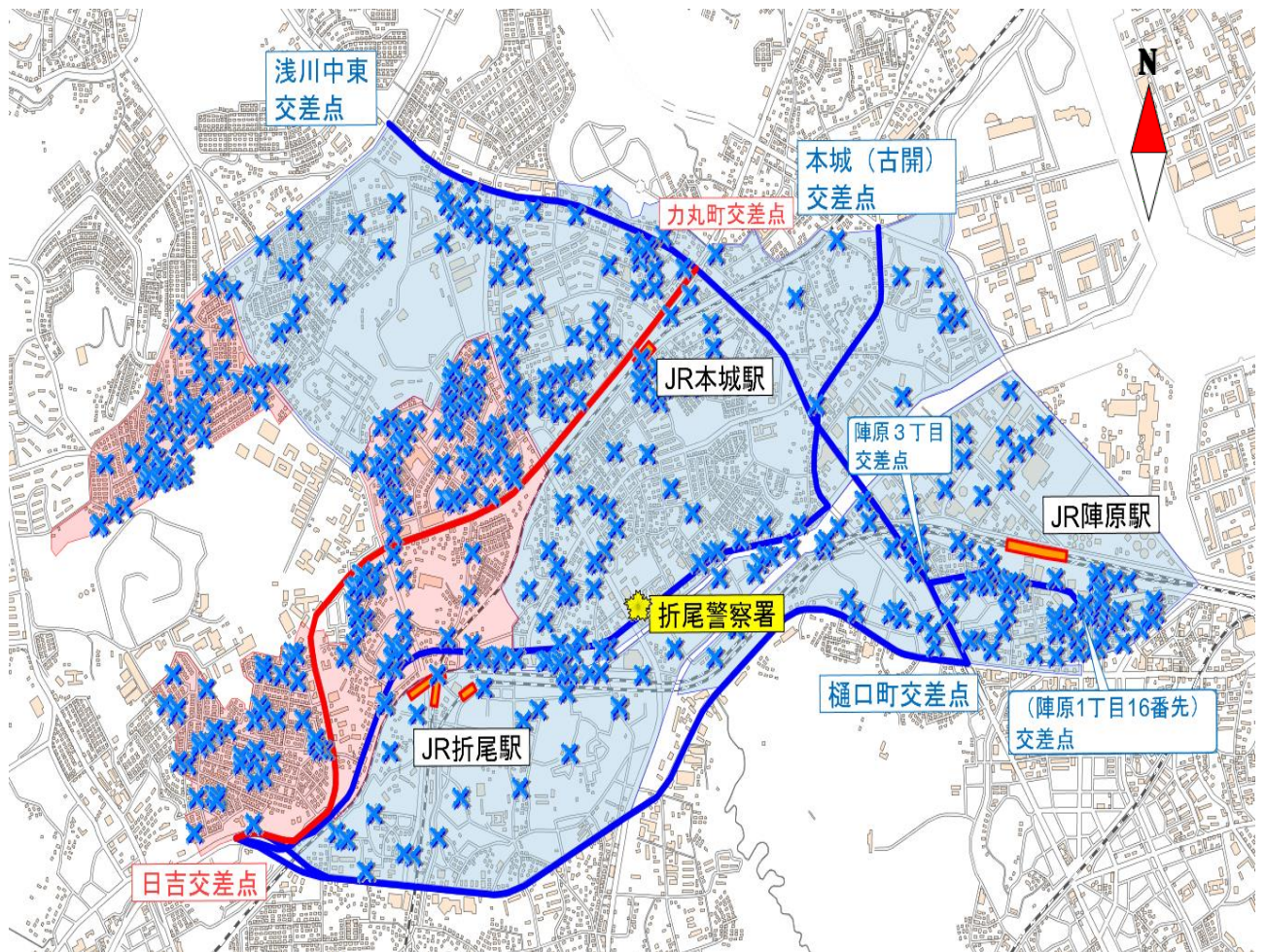







折尾警察署



ガイドライン内 確認標章取付け状況



注 この取付け状況は旧ガイドラインに基づいたものであり、現在のガイドラインとは異なります。

凡 例	
	最重点路線
	重点路線
	最重点地区
	重点地区
	確認標章取付け場所

令和5年11月1日から
令和6年10月31日まで
の警察官及び駐車監視員
による確認標章取付けを集計。

