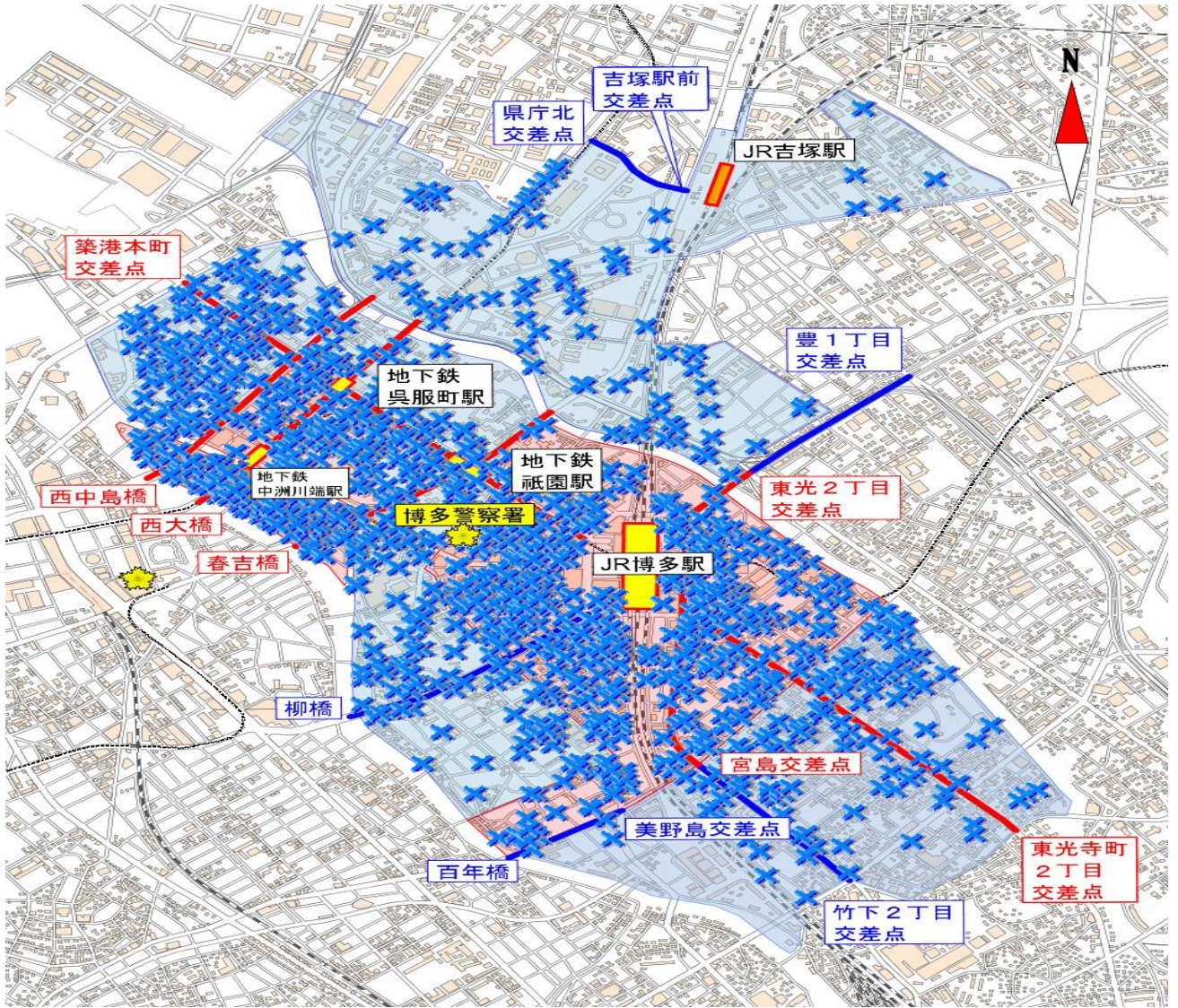








博多警察署



ガイドライン内 確認標章取付け状況



注 この取付け状況は旧ガイドラインに基づいたものであり、現在のガイドラインとは異なります。

凡 例	
	最重点路線
	重点路線
	自動二輪車・原動機付 自転車重点地域
	最重点地区
	重点地区
	確認標章取付け場所

令和5年11月1日から
令和6年10月31日までの
警察官及び駐車監視員
による確認標章取付けを集計。

