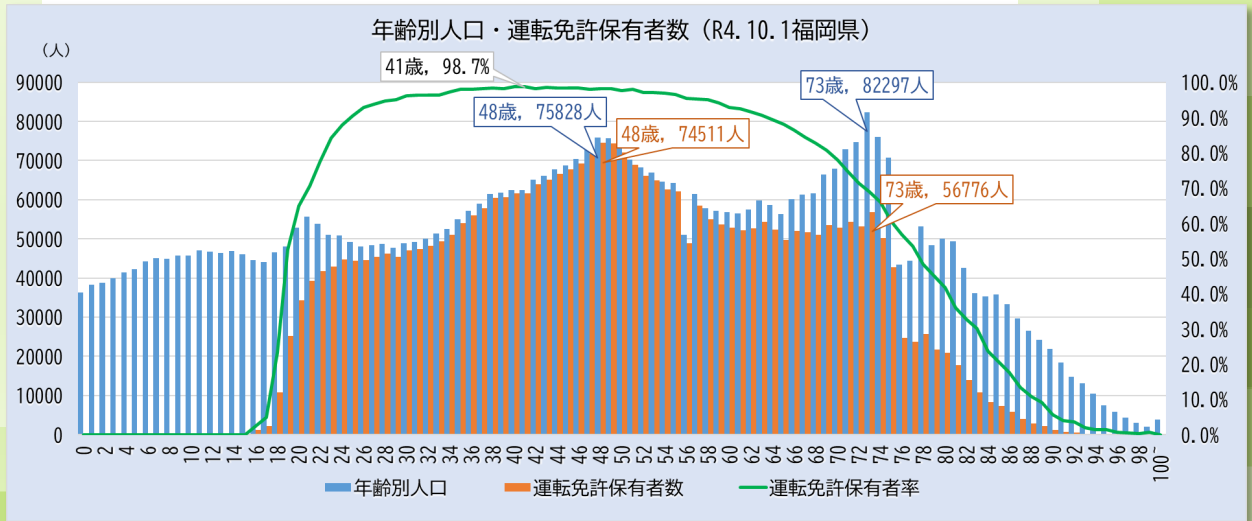


ご存じですか？

年齢別 運転免許保有者率

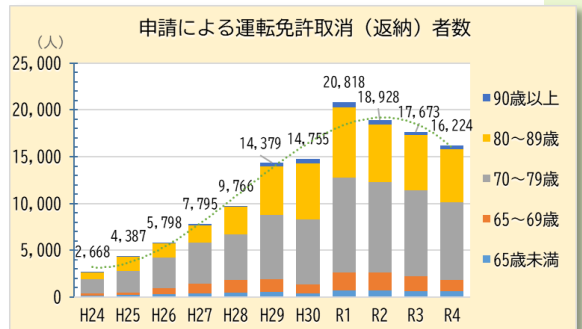
意外と知らない運転免許保有者率。年齢別に見ると、41歳で最も高く98.7%に上ります。（令和4年10月1日時点人口ベース）※全体で67.0%（約2/3）



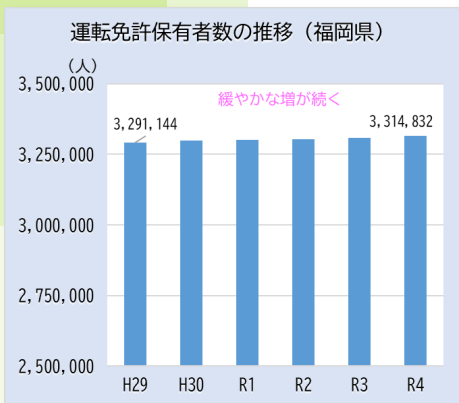
(出典) 年齢別人口データ：福岡県オープンデータサイト
 運転免許保有者数：福岡県警察本部交通部運転免許管理課

一方、高齢者層における申請による運転免許取消（返納）者数は、令和元年をピークに令和2年以降も高水準で推移しています。

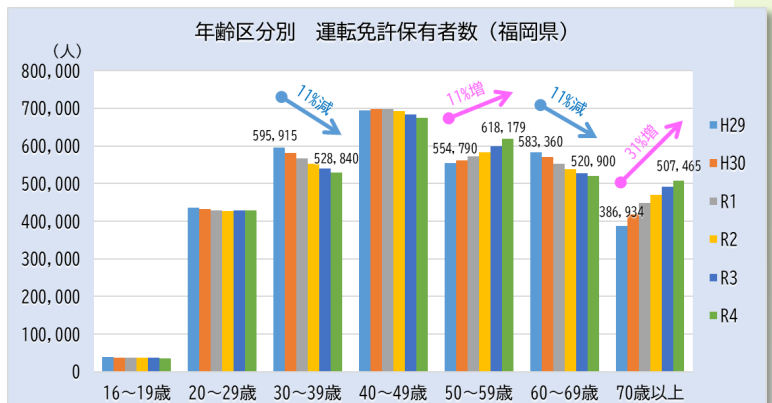
また、県内の運転免許保有者数は毎年緩やかな増となっていますが、年齢区別でみると大きな増減が見られ、特に70歳以上の増加が顕著となっています。



(出典) 運転免許取消（返納）者数：交通年鑑 ※R4数値は未公表



(出典) 運転免許保有者数：交通年鑑 ※R4数値は未公表



(出典) 運転免許保有者数：交通年鑑 ※R4数値は未公表