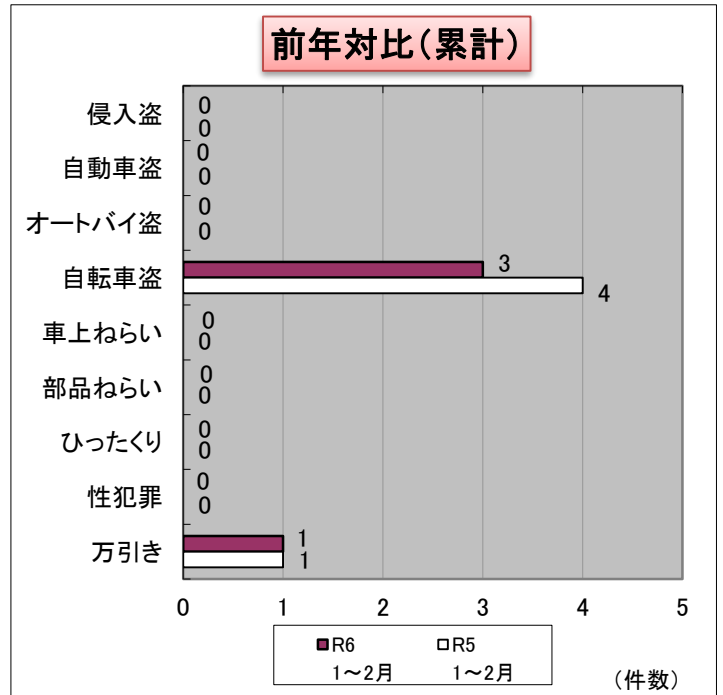


二日市小校区

主な犯罪の発生状況（暫定値）



	2月	R6 1~2月	R5 1~2月
侵入盗	0	0	0
自動車盗	0	0	0
オートバイ盗	0	0	0
自転車盗	0	3	4
車上ねらい	0	0	0
部品ねらい	0	0	0
ひったくり	0	0	0
性犯罪	0	0	0
万引き	0	1	1



キャッシュカード詐欺盗に注意！！

キャッシュカード詐欺盗と

- ① ニセの警察官などから「あなたのキャッシュカードが犯罪に使われています」と電話がかかってくる。
- ② ニセの警察官が皆さんのお宅に訪問し、キャッシュカードの提示を求める。
- ③ 提示したキャッシュカードと暗証番号の書かれた紙を封筒入れるよう指示される。
- ④ ニセの警察官が封筒を封印するため、「**印鑑を持ってきてください**」などと言って、皆さんをその場から離れさせ、そのすきに別のカードの入った封筒とすり替える。
- ⑤ すり替えられた封筒に封印させ、「**保管しててください**」などと言って、皆さんに返す。
※ 犯人はこのような手口ですり替え、だまし取ったキャッシュカードで預金を引き出し、盗んでしまいます。

警察官などがキャッシュカードの提示を求めたり、
まして、暗証番号を聞くことは絶対にありません！！

犯罪別注意事項

★侵入盗★ ガラスを強化する。
必ず戸締りをし、ワンドア・ツーロックを心掛ける。
センサーライトや警報器を取り付ける。

★自動車盗★ 車から離れるときは、エンジンキーを抜きドアロックをする。明るく見通しのよい駐車場を利用する。盗難防止装置の搭載する。

★オートバイ盗★ 路上に放置せず、管理された駐輪場に止める。
錠はワイヤー錠などの補助錠をし、二重ロックにする。
グッドライダー登録をする。

★自転車盗★ 路上に放置せず、管理された駐輪場に止める。錠はワイヤー錠などの補助錠をし、二重ロックにする。
必ず防犯登録をする。(平成6年から義務化)

★車上ねらい★ 明るく人目につきやすい場所に駐車する。
外から見えるところにバッグや上着を置いたままにしない。
車を離れるときは、必ずドアロックをする。

★部品ねらい★ 管理された明るい場所に駐車し、車から離れる時は窓を閉め施錠する。盗難防止警報器を取り付け、シールなどでその旨を表示する。
※「部品ねらい」とは車両に付けられている部品を盗む手口

★ひったくり★ バッグなどは肩からたすき掛けなど盗まれにくい持ち方をする。自転車の前かごには防犯ネットをつける。人通りの少ない道、暗い道では周囲に注意を払う。

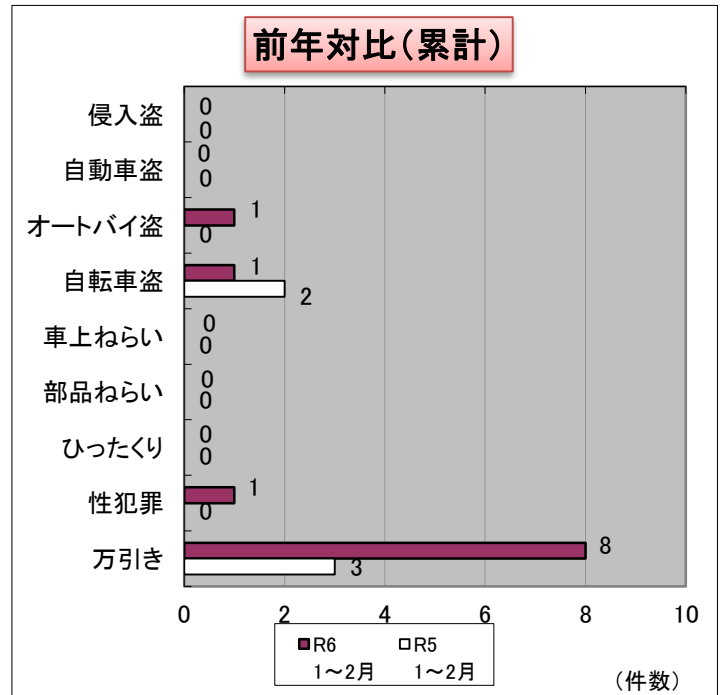
★性犯罪★ 暗い道、人通りの少ない道避け、周囲への警戒を怠らない。防犯グッズを携帯し、とっさの場合にすぐ使えるよう練習しておく。銀行帰りや自宅に入る際は、周囲を見回して安全を確認する。

二日市北小校区



主な犯罪の発生状況（暫定値）

	2月	R6 1~2月	R5 1~2月
侵入盗	0	0	0
自動車盗	-1	0	0
オートバイ盗	1	1	0
自転車盗	0	1	2
車上ねらい	0	0	0
部品ねらい	0	0	0
ひったくり	0	0	0
性犯罪	1	1	0
万引き	4	8	3



キャッシュカード詐欺盗に注意！！

キャッシュカード詐欺盗と

- ① 二セの警察官などから「**あなたのキャッシュカードが犯罪に使われています**」と電話がかかってくる。
- ② 二セの警察官が皆さんのお宅に訪問し、キャッシュカードの提示を求める。
- ③ 提示したキャッシュカードと暗証番号の書かれた紙を封筒入れるよう指示される。
- ④ 二セの警察官が封筒を封印するため、「**印鑑を持ってきてください**」などと言って、皆さんをその場から離れさせ、そのすきに別のカードの入った封筒とすり替える。
- ⑤ すり替えられた封筒に封印させ、「**保管してください**」などと言って、皆さんに返す。
※ 犯人はこのような手口ですり替え、だまし取ったキャッシュカードで預金を引き出し、盗んでしまいます。

警察官などがキャッシュカードの提示を求めたり、まして、暗証番号を聞くことは絶対にありません！！

犯罪別注意事項

★侵入盗★ ガラスを強化する。
必ず戸締りをし、ワンドア・ツーロックを心掛ける。
センサーライトや警報器を取り付ける。

★自動車盗★ 車から離れるときは、エンジンキーを抜きドアロックをする。明るく見通しのよい駐車場を利用する。盗難防止装置の搭載する。

★オートバイ盗★ 路上に放置せず、管理された駐輪場に止める。
鍵はワイヤー錠などの補助錠をし、二重ロックにする。
グッドライダー登録をする。

★自転車盗★ 路上に放置せず、管理された駐輪場に止める。鍵はワイヤー錠などの補助錠をし、二重ロックにする。
必ず防犯登録をする。(平成6年から義務化)

★車上ねらい★ 明るく人目につきやすい場所に駐車する。
外から見えるところにバッグや上着を置いたままにしない。
車を離れるときは、必ずドアロックをする。

★部品ねらい★ 管理された明るい場所に駐車し、車から離れる時は窓を閉め施錠する。盗難防止警報器を取り付け、シールなどでその旨を表示する。
※「部品ねらい」とは車両に付けられている部品を盗む手口

★ひったくり★ バッグなどは肩からたすき掛けなど盗まれにくい持ち方をする。自転車の前かごには防犯ネットをつける。人通りの少ない道、暗い道では周囲に注意を払う。

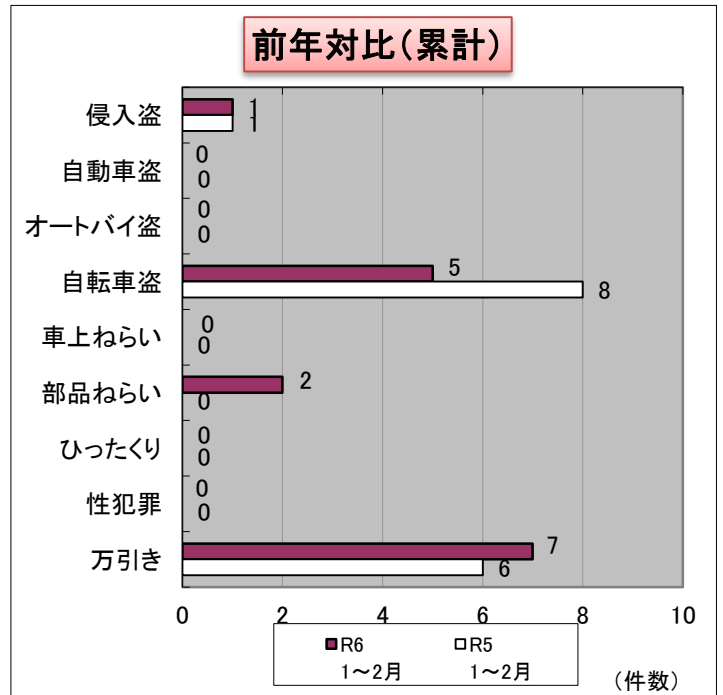
★性犯罪★ 暗い道、人通りの少ない道避け、周囲への警戒を怠らない。防犯グッズを携帯し、とっさの場合にすぐ使えるよう練習しておく。銀行帰りや自宅に入る際は、周囲を見回して安全を確認する。

二日市東小校区



主な犯罪の発生状況（暫定値）

	2月	R6 1~2月	R5 1~2月
侵入盗	0	1	1
自動車盗	0	0	0
オートバイ盗	0	0	0
自転車盗	1	5	8
車上ねらい	0	0	0
部品ねらい	0	2	0
ひったくり	0	0	0
性犯罪	0	0	0
万引き	5	7	6



キャッシュカード詐欺盗に注意！！

キャッシュカード詐欺盗と

- ① ニセの警察官などから「あなたのキャッシュカードが犯罪に使われています」と電話がかかってくる。
 - ② ニセの警察官が皆さんのお宅に訪問し、キャッシュカードの提示を求める。
 - ③ 提示したキャッシュカードと暗証番号の書かれた紙を封筒入れるよう指示される。
 - ④ ニセの警察官が封筒を封印するため、「印鑑を持ってきてください」などと言って、皆さんをその場から離れさせ、そのすきに別のカードの入った封筒とすり替える。
 - ⑤ すり替えられた封筒に封印させ、「保管してください」などと言って、皆さんに返す。
- ※ 犯人はこのような手口ですり替え、だまし取ったキャッシュカードで預金を引き出し、盗んでしまいます。

警察官などがキャッシュカードの提示を求めたり、
まして、暗証番号を聞くことは絶対にありません！！

犯罪別注意事項

★侵入盗★ ガラスを強化する。
必ず戸締りをし、ワンドア・ツーロックを心掛ける。
センサーライトや警報器を取り付ける。

★自動車盗★ 車から離れるときは、エンジンキーを抜きドアロックをする。明るく見通しのよい駐車場を利用する。盗難防止装置の搭載する。

★オートバイ盗★ 路上に放置せず、管理された駐輪場に止める。
錠はワイヤー錠などの補助錠をし、二重ロックにする。
グッドライダー登録をする。

★自転車盗★ 路上に放置せず、管理された駐輪場に止める。錠はワイヤー錠などの補助錠をし、二重ロックにする。
必ず防犯登録をする。(平成6年から義務化)

★車上ねらい★ 明るく人目につきやすい場所に駐車する。
外から見えるところにバッグや上着を置いたままにしない。
車を離れるときは、必ずドアロックをする。

★部品ねらい★ 管理された明るい場所に駐車し、車から離れる時は窓を閉め施錠する。盗難防止警報器を取り付け、シールなどでその旨を表示する。
※「部品ねらい」とは車両に付けられている部品を盗む手口

★ひったくり★ バッグなどは肩からたすき掛けなど盗まれにくい持ち方をする。自転車の前かごには防犯ネットをつける。人通りの少ない道、暗い道では周囲に注意を払う。

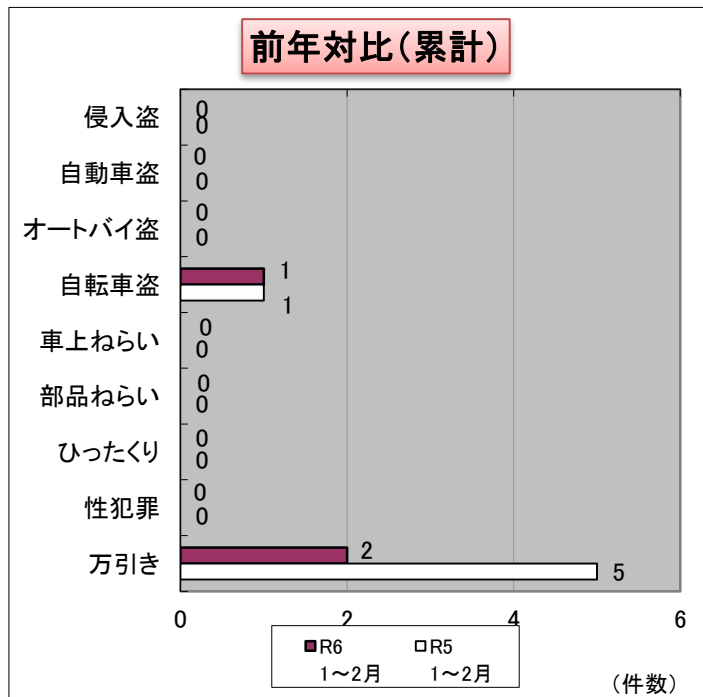
★性犯罪★ 暗い道、人通りの少ない道を選べ、周囲への警戒を怠らない。防犯グッズを携帯し、とっさの場合にすぐ使えるよう練習しておく。銀行帰りや自宅に入る際は、周囲を見回して安全を確認する。

原田小校区



主な犯罪の発生状況（暫定値）

	2月	R6 1~2月	R5 1~2月
侵入盗	0	0	0
自動車盗	0	0	0
オートバイ盗	0	0	0
自転車盗	1	1	1
車上ねらい	0	0	0
部品ねらい	0	0	0
ひったくり	0	0	0
性犯罪	0	0	0
万引き	2	2	5



キャッシュカード詐欺盗に注意！！

キャッシュカード詐欺盗と

- ① ニセの警察官などから「あなたのキャッシュカードが犯罪に使われています」と電話がかかってくる。
 - ② ニセの警察官が皆さんのお宅に訪問し、キャッシュカードの提示を求める。
 - ③ 提示したキャッシュカードと暗証番号の書かれた紙を封筒入れるよう指示される。
 - ④ ニセの警察官が封筒を封印するため、「印鑑を持ってきてください」などと言って、皆さんをその場から離れさせ、そのすきに別のカードの入った封筒とすり替える。
 - ⑤ すり替えられた封筒に封印させ、「保管しててください」などと言って、皆さんに返す。
- ※ 犯人はこのような手口ですり替え、だまし取ったキャッシュカードで預金を引き出し、盗んでしまいます。

警察官などがキャッシュカードの提示を求めたり、
まして、暗証番号を聞くことは絶対にありません！！

犯罪別注意事項

★侵入盗★ ガラスを強化する。
必ず戸締りをし、ワンドア・ツーロックを心掛ける。
センサーライトや警報器を取り付ける。

★自動車盗★ 車から離れるときは、エンジンキーを抜きドアロックをする。明るく見通しのよい駐車場を利用する。盗難防止装置の搭載する。

★オートバイ盗★ 路上に放置せず、管理された駐輪場に止める。
錠はワイヤー錠などの補助錠をし、二重ロックにする。
グッドライダー登録をする。

★自転車盗★ 路上に放置せず、管理された駐輪場に止める。錠はワイヤー錠などの補助錠をし、二重ロックにする。
必ず防犯登録をする。(平成6年から義務化)

★車上ねらい★ 明るく人目につきやすい場所に駐車する。
外から見えるところにバッグや上着を置いたままにしない。
車を離れるときは、必ずドアロックをする。

★部品ねらい★ 管理された明るい場所に駐車し、車から離れる時は窓を閉め施錠する。盗難防止警報器を取り付け、シールなどでその旨を表示する。
※「部品ねらい」とは車両に付けられている部品を盗む手口

★ひったくり★ バッグなどは肩からたすき掛けなど盗まれにくい持ち方をする。自転車の前かごには防犯ネットをつける。人通りの少ない道、暗い道では周囲に注意を払う。

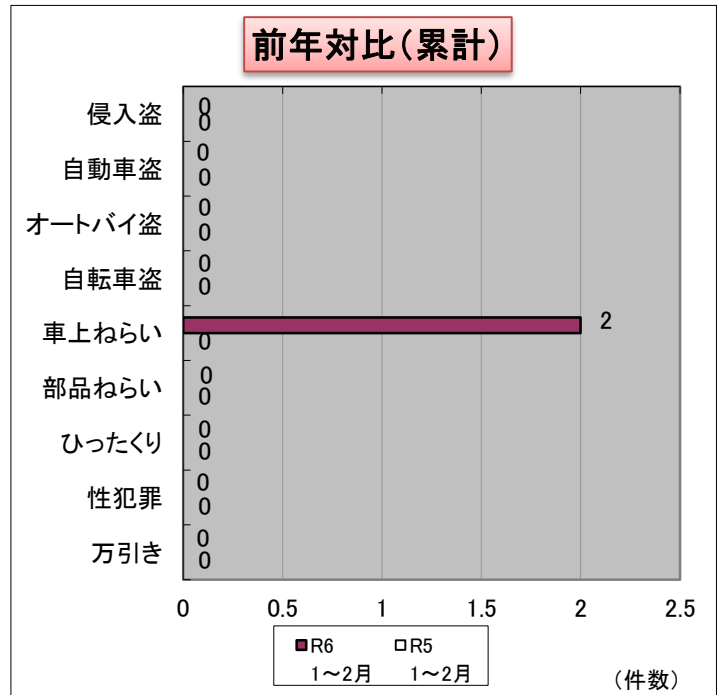
★性犯罪★ 暗い道、人通りの少ない道を避け、周囲への警戒を怠らない。防犯グッズを携帯し、とっさの場合にすぐ使えるよう練習しておく。銀行帰りや自宅に入る際は、周囲を見回して安全を確認する。

筑紫東小校区



主な犯罪の発生状況（暫定値）

	2月	R6 1~2月	R5 1~2月
侵入盗	0	0	0
自動車盗	0	0	0
オートバイ盗	0	0	0
自転車盗	0	0	0
車上ねらい	0	2	0
部品ねらい	0	0	0
ひったくり	0	0	0
性犯罪	0	0	0
万引き	0	0	0



キャッシュカード詐欺盗に注意！！

キャッシュカード詐欺盗と

- ① 二セの警察官などから「あなたのキャッシュカードが犯罪に使われています」と電話がかかってくる。
 - ② 二セの警察官が皆さんのお宅に訪問し、キャッシュカードの提示を求める。
 - ③ 提示したキャッシュカードと暗証番号の書かれた紙を封筒入れるよう指示される。
 - ④ 二セの警察官が封筒を封印するため、「**印鑑を持ってきてください**」などと言って、皆さんをその場から離れさせ、そのすきに別のカードの入った封筒とすり替える。
 - ⑤ すり替えられた封筒に封印させ、「**保管して置いてください**」などと言って、皆さんに返す。
- ※ 犯人はこのような手口ですり替え、だまし取ったキャッシュカードで預金を引き出し、盗んでしまいます。

警察官などがキャッシュカードの提示を求めたり、まして、暗証番号を聞くことは絶対にありません！！

犯罪別注意事項

★侵入盗★ ガラスを強化する。
必ず戸締りをし、ワンドア・ツーロックを心掛ける。
センサーライトや警報器を取り付ける。

★自動車盗★ 車から離れるときは、エンジンキーを抜きドアロックをする。明るく見通しのよい駐車場を利用する。盗難防止装置の搭載する。

★オートバイ盗★ 路上に放置せず、管理された駐輪場に止める。
錠はワイヤー錠などの補助錠をし、二重ロックにする。
グッドライダー登録をする。

★自転車盗★ 路上に放置せず、管理された駐輪場に止める。錠はワイヤー錠などの補助錠をし、二重ロックにする。
必ず防犯登録をする。(平成6年から義務化)

★車上ねらい★ 明るく人目につきやすい場所に駐車する。
外から見えるところにバッグや上着を置いたままにしない。
車を離れるときは、必ずドアロックをする。

★部品ねらい★ 管理された明るい場所に駐車し、車から離れる時は窓を閉め施錠する。盗難防止警報器を取り付け、シールなどでその旨を表示する。
※「部品ねらい」とは車両に付けられている部品を盗む手口

★ひったくり★ バッグなどは肩からたすき掛けなど盗まれにくい持ち方をする。自転車の前かごには防犯ネットをつける。人通りの少ない道、暗い道では周囲に注意を払う。

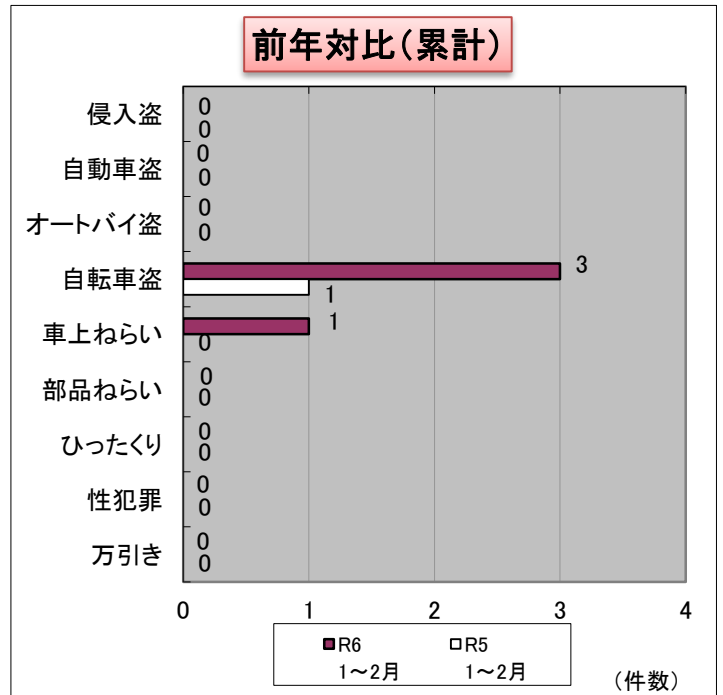
★性犯罪★ 暗い道、人通りの少ない道を選び、周囲への警戒を怠らない。防犯グッズを携帯し、とっさの場合にすぐ使えるよう練習しておく。銀行帰りや自宅に入る際は、周囲を見回して安全を確認する。

筑紫小校区



主な犯罪の発生状況（暫定値）

	2月	R6 1~2月	R5 1~2月
侵入盗	0	0	0
自動車盗	0	0	0
オートバイ盗	0	0	0
自転車盗	2	3	1
車上ねらい	0	1	0
部品ねらい	0	0	0
ひったくり	0	0	0
性犯罪	0	0	0
万引き	0	0	0



キャッシュカード詐欺盗に注意！！

キャッシュカード詐欺盗と

- ① ニセの警察官などから「あなたのキャッシュカードが犯罪に使われています」と電話がかかってくる。
 - ② ニセの警察官が皆さんのお宅に訪問し、キャッシュカードの提示を求める。
 - ③ 提示したキャッシュカードと暗証番号の書かれた紙を封筒入れるよう指示される。
 - ④ ニセの警察官が封筒を封印するため、「印鑑を持ってきてください」などと言って、皆さんをその場から離れさせ、そのすきに別のカードの入った封筒とすり替える。
 - ⑤ すり替えられた封筒に封印させ、「保管しててください」などと言って、皆さんに返す。
- ※ 犯人はこのような手口ですり替え、だまし取ったキャッシュカードで預金を引き出し、盗んでしまいます。

警察官などがキャッシュカードの提示を求めたり、
まして、暗証番号を聞くことは絶対にありません！！

犯罪別注意事項

★侵入盗★ ガラスを強化する。
必ず戸締りをし、ワンドア・ツーロックを心掛ける。
センサーライトや警報器を取り付ける。

★自動車盗★ 車から離れるときは、エンジンキーを抜きドアロックをする。明るく見通しのよい駐車場を利用する。盗難防止装置の搭載する。

★オートバイ盗★ 路上に放置せず、管理された駐輪場に止める。
錠はワイヤー錠などの補助錠をし、二重ロックにする。
グッドライダー登録をする。

★自転車盗★ 路上に放置せず、管理された駐輪場に止める。錠はワイヤー錠などの補助錠をし、二重ロックにする。
必ず防犯登録をする。(平成6年から義務化)

★車上ねらい★ 明るく人目につきやすい場所に駐車する。
外から見えるところにバッグや上着を置いたままにしない。
車を離れるときは、必ずドアロックをする。

★部品ねらい★ 管理された明るい場所に駐車し、車から離れる時は窓を閉め施錠する。盗難防止警報器を取り付け、シールなどでその旨を表示する。
※「部品ねらい」とは車両に付けられている部品を盗む手口

★ひったくり★ バッグなどは肩からたすき掛けなど盗まれにくい持ち方をする。自転車の前かごには防犯ネットをつける。人通りの少ない道、暗い道では周囲に注意を払う。

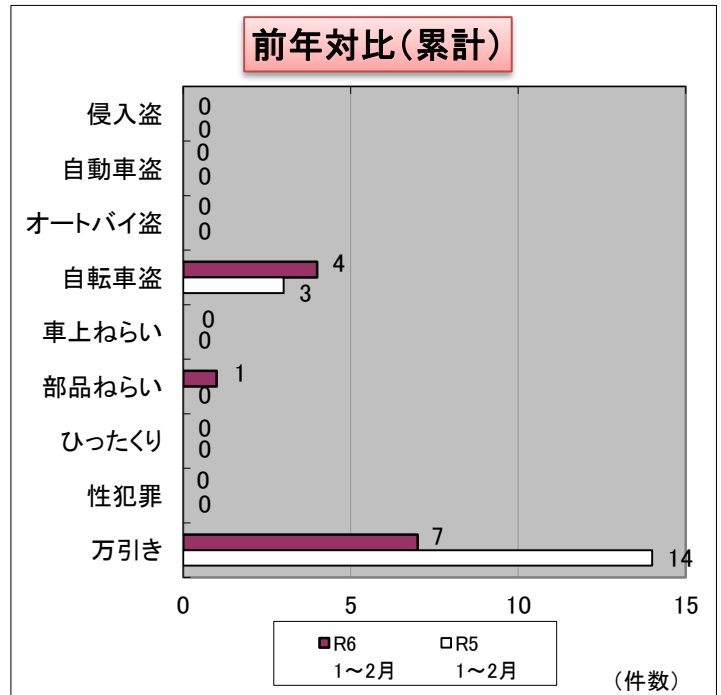
★性犯罪★ 暗い道、人通りの少ない道を選び、周囲への警戒を怠らない。防犯グッズを携帯し、とっさの場合にすぐ使えるよう練習しておく。銀行帰りや自宅に入る際は、周囲を見回して安全を確認する。

山口小校区



主な犯罪の発生状況（暫定値）

	2月	R6 1~2月	R5 1~2月
侵入盗	0	0	0
自動車盗	0	0	0
オートバイ盗	0	0	0
自転車盗	3	4	3
車上ねらい	0	0	0
部品ねらい	1	1	0
ひったくり	0	0	0
性犯罪	0	0	0
万引き	6	7	14



キャッシュカード詐欺盗に注意！！

キャッシュカード詐欺盗と

- ① ニセの警察官などから「あなたのキャッシュカードが犯罪に使われています」と電話がかかってくる。
 - ② ニセの警察官が皆さんのお宅に訪問し、キャッシュカードの提示を求める。
 - ③ 提示したキャッシュカードと暗証番号の書かれた紙を封筒入れるよう指示される。
 - ④ ニセの警察官が封筒を封印するため、「印鑑を持ってきてください」などと言って、皆さんをその場から離れさせ、そのすきに別のカードの入った封筒とすり替える。
 - ⑤ すり替えられた封筒に封印させ、「保管しててください」などと言って、皆さんに返す。
- ※ 犯人はこのような手口ですり替え、だまし取ったキャッシュカードで預金を引き出し、盗んでしまいます。

警察官などがキャッシュカードの提示を求めたり、
まして、暗証番号を聞くことは絶対にありません！！

犯罪別注意事項

★侵入盗★ ガラスを強化する。
必ず戸締りをし、ワンドア・ツーロックを心掛ける。
センサーライトや警報器を取り付ける。

★自動車盗★ 車から離れるときは、エンジンキーを抜きドアロックをする。明るく見通しのよい駐車場を利用する。盗難防止装置の搭載する。

★オートバイ盗★ 路上に放置せず、管理された駐輪場に止める。
錠はワイヤー錠などの補助錠をし、二重ロックにする。
グッドライダー登録をする。

★自転車盗★ 路上に放置せず、管理された駐輪場に止める。錠はワイヤー錠などの補助錠をし、二重ロックにする。
必ず防犯登録をする。(平成6年から義務化)

★車上ねらい★ 明るく人目につきやすい場所に駐車する。
外から見えるところにバッグや上着を置いたままにしない。
車を離れるときは、必ずドアロックをする。

★部品ねらい★ 管理された明るい場所に駐車し、車から離れる時は窓を閉め施錠する。盗難防止警報器を取り付け、シールなどでその旨を表示する。
※「部品ねらい」とは車両に付けられている部品を盗む手口

★ひったくり★ バッグなどは肩からたすき掛けなど盗まれにくい持ち方をする。自転車の前かごには防犯ネットをつける。人通りの少ない道、暗い道では周囲に注意を払う。

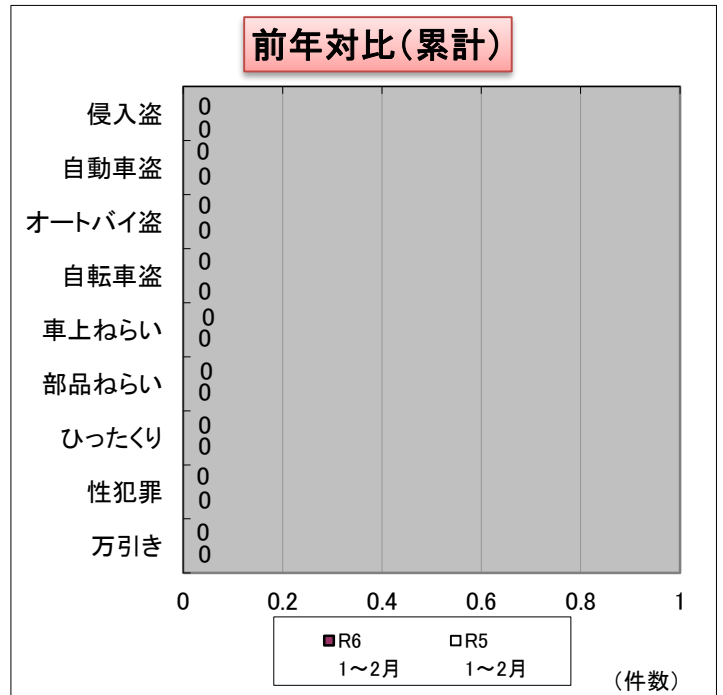
★性犯罪★ 暗い道、人通りの少ない道避け、周囲への警戒を怠らない。防犯グッズを携帯し、とっさの場合にすぐ使えるよう練習しておく。銀行帰りや自宅に入る際は、周囲を見回して安全を確認する。

吉木小校区



主な犯罪の発生状況（暫定値）

	2月	R6 1~2月	R5 1~2月
侵入盗	0	0	0
自動車盗	0	0	0
オートバイ盗	0	0	0
自転車盗	0	0	0
車上ねらい	0	0	0
部品ねらい	0	0	0
ひったくり	0	0	0
性犯罪	0	0	0
万引き	0	0	0



キャッシュカード詐欺盗に注意！！

キャッシュカード詐欺盗と

- ① ニセの警察官などから「あなたのキャッシュカードが犯罪に使われています」と電話がかかってくる。
 - ② ニセの警察官が皆さんのお宅に訪問し、キャッシュカードの提示を求める。
 - ③ 提示したキャッシュカードと暗証番号の書かれた紙を封筒入れるよう指示される。
 - ④ ニセの警察官が封筒を封印するため、「**印鑑を持ってきてください**」などと言って、皆さんをその場から離れさせ、そのすきに別のカードの入った封筒とすり替える。
 - ⑤ すり替えられた封筒に封印させ、「**保管してください**」などと言って、皆さんに返す。
- ※ 犯人はこのような手口ですり替え、だまし取ったキャッシュカードで預金を引き出し、盗んでしまいます。

警察官などがキャッシュカードの提示を求めたり、まして、暗証番号を聞くことは絶対にありません！！

犯罪別注意事項

★侵入盗★ ガラスを強化する。
必ず戸締りをし、ワンドア・ツーロックを心掛ける。
センサーライトや警報器を取り付ける。

★自動車盗★ 車から離れるときは、エンジンキーを抜きドアロックをする。明るく見通しのよい駐車場を利用する。盗難防止装置の搭載する。

★オートバイ盗★ 路上に放置せず、管理された駐輪場に止める。
錠はワイヤー錠などの補助錠をし、二重ロックにする。
グッドライダー登録をする。

★自転車盗★ 路上に放置せず、管理された駐輪場に止める。錠はワイヤー錠などの補助錠をし、二重ロックにする。
必ず防犯登録をする。(平成6年から義務化)

★車上ねらい★ 明るく人目につきやすい場所に駐車する。
外から見えるところにバッグや上着を置いたままにしない。
車を離れるときは、必ずドアロックをする。

★部品ねらい★ 管理された明るい場所に駐車し、車から離れる時は窓を閉め施錠する。盗難防止警報器を取り付け、シールなどでその旨を表示する。
※「部品ねらい」とは車両に付けられている部品を盗む手口

★ひったくり★ バッグなどは肩からたすき掛けなど盗まれにくい持ち方をする。自転車の前かごには防犯ネットをつける。人通りの少ない道、暗い道では周囲に注意を払う。

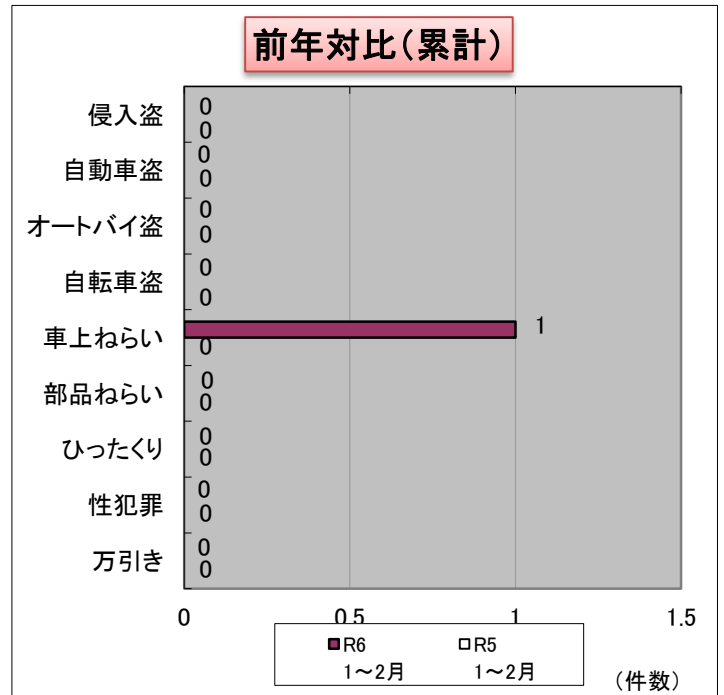
★性犯罪★ 暗い道、人通りの少ない道避け、周囲への警戒を怠らない。防犯グッズを携帯し、とっさの場合にすぐ使えるよう練習しておく。銀行帰りや自宅に入る際は、周囲を見回して安全を確認する。

阿志岐小校区



主な犯罪の発生状況（暫定値）

	2月	R6 1~2月	R5 1~2月
侵入盗	0	0	0
自動車盗	0	0	0
オートバイ盗	0	0	0
自転車盗	0	0	0
車上ねらい	0	1	0
部品ねらい	0	0	0
ひったくり	0	0	0
性犯罪	0	0	0
万引き	0	0	0



キャッシュカード詐欺盗に注意！！

キャッシュカード詐欺盗と

- ① 二セの警察官などから「あなたのキャッシュカードが犯罪に使われています」と電話がかかってくる。
 - ② 二セの警察官が皆さんのお宅に訪問し、キャッシュカードの提示を求める。
 - ③ 提示したキャッシュカードと暗証番号の書かれた紙を封筒入れるよう指示される。
 - ④ 二セの警察官が封筒を封印するため、「印鑑を持ってきてください」などと言って、皆さんをその場から離れさせ、そのすきに別のカードの入った封筒とすり替える。
 - ⑤ すり替えられた封筒に封印させ、「保管しててください」などと言って、皆さんに返す。
- ※ 犯人はこのような手口ですり替え、だまし取ったキャッシュカードで預金を引き出し、盗んでしまいます。

警察官などがキャッシュカードの提示を求めたり、
まして、暗証番号を聞くことは絶対にありません！！

犯罪別注意事項

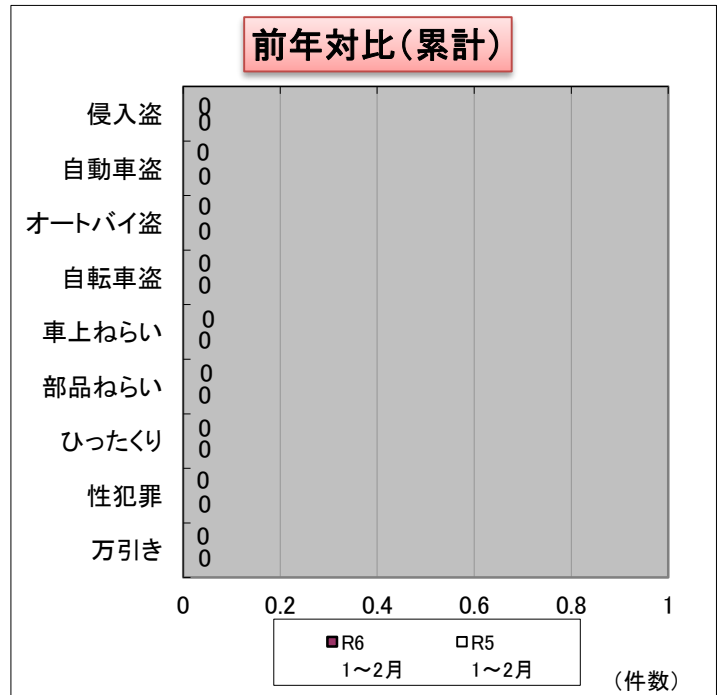
<p>★侵入盗★ ガラスを強化する。 必ず戸締りをし、ワンドア・ツーロックを心掛ける。 センサーライトや警報器を取り付ける。</p>	<p>★車上ねらい★ 明るく人目につきやすい場所に駐車する。 外から見えるところにバッグや上着を置いたままにしない。 車を離れるときは、必ずドアロックをする。</p>
<p>★自動車盗★ 車から離れるときは、エンジンキーを抜きドアロックをする。 明るく見通しのよい駐車場を利用する。盗難防止装置の搭載する。</p>	<p>★部品ねらい★ 管理された明るい場所に駐車し、車から離れる時は窓を閉め施錠する。 盗難防止警報器を取り付け、シールなどでその旨を表示する。 ※「部品ねらい」とは車両に付けられている部品を盗む手口</p>
<p>★オートバイ盗★ 路上に放置せず、管理された駐輪場に止める。 錠はワイヤー錠などの補助錠をし、二重ロックにする。 グッドライダー登録をする。</p>	<p>★ひったくり★ バッグなどは肩からたすき掛けなど盗まれにくい持ち方をする。 自転車の前かごには防犯ネットをつける。 人通りの少ない道、暗い道では周囲に注意を払う。</p>
<p>★自転車盗★ 路上に放置せず、管理された駐輪場に止める。 錠はワイヤー錠などの補助錠をし、二重ロックにする。 必ず防犯登録をする。(平成6年から義務化)</p>	<p>★性犯罪★ 暗い道、人通りの少ない道避け、周囲への警戒を怠らない。 防犯グッズを携帯し、とっさの場合にすぐ使えるよう練習しておく。 銀行帰りや自宅に入る際は、周囲を見回して安全を確認する。</p>

山家小校区



主な犯罪の発生状況（暫定値）

	2月	R6 1~2月	R5 1~2月
侵入盗	0	0	0
自動車盗	0	0	0
オートバイ盗	0	0	0
自転車盗	0	0	0
車上ねらい	0	0	0
部品ねらい	0	0	0
ひったくり	0	0	0
性犯罪	0	0	0
万引き	0	0	0



キャッシュカード詐欺盗に注意！！

キャッシュカード詐欺盗と

- ① ニセの警察官などから「あなたのキャッシュカードが犯罪に使われています」と電話がかかってくる。
 - ② ニセの警察官が皆さんのお宅に訪問し、キャッシュカードの提示を求める。
 - ③ 提示したキャッシュカードと暗証番号の書かれた紙を封筒入れるよう指示される。
 - ④ ニセの警察官が封筒を封印するため、「**印鑑を持ってきてください**」などと言って、皆さんをその場から離れさせ、そのすきに別のカードの入った封筒とすり替える。
 - ⑤ すり替えられた封筒に封印させ、「**保管しててください**」などと言って、皆さんに返す。
- ※ 犯人はこのような手口ですり替え、だまし取ったキャッシュカードで預金を引き出し、盗んでしまいます。

警察官などがキャッシュカードの提示を求めたり、まして、暗証番号を聞くことは絶対にありません！！

犯罪別注意事項

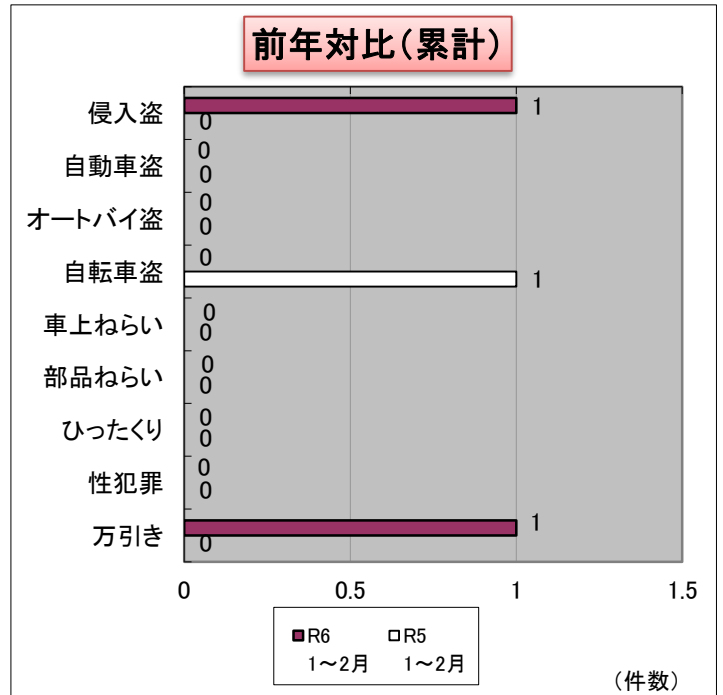
<p>★侵入盗★ ガラスを強化する。必ず戸締りをし、ワンドア・ツーロックを心掛ける。センサーライトや警報器を取り付ける。</p>	<p>★車上ねらい★ 明るく人目につきやすい場所に駐車する。外から見えるところにバッグや上着を置いたままにしない。車を離れるときは、必ずドアロックをする。</p>
<p>★自動車盗★ 車から離れるときは、エンジンキーを抜きドアロックをする。明るく見通しのよい駐車場を利用する。盗難防止装置の搭載する。</p>	<p>★部品ねらい★ 管理された明るい場所に駐車し、車から離れる時は窓を閉め施錠する。盗難防止警報器を取り付け、シールなどでその旨を表示する。 ※「部品ねらい」とは車両に付けられている部品を盗む手口</p>
<p>★オートバイ盗★ 路上に放置せず、管理された駐輪場に止める。錠はワイヤー錠などの補助錠をし、二重ロックにする。グッドライダー登録をする。</p>	<p>★ひったくり★ バッグなどは肩からたすき掛けなど盗まれにくい持ち方をする。自転車の前かごには防犯ネットをつける。人通りの少ない道、暗い道では周囲に注意を払う。</p>
<p>★自転車盗★ 路上に放置せず、管理された駐輪場に止める。錠はワイヤー錠などの補助錠をし、二重ロックにする。必ず防犯登録をする。(平成6年から義務化)</p>	<p>★性犯罪★ 暗い道、人通りの少ない道を選び、周囲への警戒を怠らない。防犯グッズを携帯し、とっさの場合にすぐ使えるよう練習しておく。銀行帰りや自宅に入る際は、周囲を見回して安全を確認する。</p>

天拝小学校区



主な犯罪の発生状況（暫定値）

	2月	R6 1~2月	R5 1~2月
侵入盗	1	1	0
自動車盗	0	0	0
オートバイ盗	0	0	0
自転車盗	0	0	1
車上ねらい	0	0	0
部品ねらい	0	0	0
ひったくり	0	0	0
性犯罪	0	0	0
万引き	0	1	0



キャッシュカード詐欺盗に注意！！

キャッシュカード詐欺盗と

- ① 二セの警察官などから「**あなたのキャッシュカードが犯罪に使われています**」と電話がかかってくる。
 - ② 二セの警察官が皆さんのお宅に訪問し、キャッシュカードの提示を求める。
 - ③ 提示したキャッシュカードと暗証番号の書かれた紙を封筒入れるよう指示される。
 - ④ 二セの警察官が封筒を封印するため、「**印鑑を持ってきてください**」などと言って、皆さんをその場から離れさせ、そのすきに別のカードの入った封筒とすり替える。
 - ⑤ すり替えられた封筒に封印させ、「**保管してください**」などと言って、皆さんに返す。
- ※ 犯人はこのような手口ですり替え、だまし取ったキャッシュカードで預金を引き出し、盗んでしまいます。

警察官などがキャッシュカードの提示を求めたり、まして、暗証番号を聞くことは絶対にありません！！

犯罪別注意事項

★侵入盗★ ガラスを強化する。必ず戸締りをし、ワンドア・ツーロックを心掛ける。センサーライトや警報器を取り付ける。

★自動車盗★ 車から離れるときは、エンジンキーを抜きドアロックをする。明るく見通しのよい駐車場を利用する。盗難防止装置の搭載する。

★オートバイ盗★ 路上に放置せず、管理された駐輪場に止める。錠はワイヤー錠などの補助錠をし、二重ロックにする。グッドライダー登録をする。

★自転車盗★ 路上に放置せず、管理された駐輪場に止める。錠はワイヤー錠などの補助錠をし、二重ロックにする。必ず防犯登録をする。(平成6年から義務化)

★車上ねらい★ 明るく人目につきやすい場所に駐車する。外から見えるところにバッグや上着を置いたままにしない。車を離れるときは、必ずドアロックをする。

★部品ねらい★ 管理された明るい場所に駐車し、車から離れる時は窓を閉め施錠する。盗難防止警報器を取り付け、シールなどでその旨を表示する。
※「部品ねらい」とは車両に付けられている部品を盗む手口

★ひったくり★ バッグなどは肩からたすき掛けなど盗まれにくい持ち方をする。自転車の前かごには防犯ネットをつける。人通りの少ない道、暗い道では周囲に注意を払う。

★性犯罪★ 暗い道、人通りの少ない道避け、周囲への警戒を怠らない。防犯グッズを携帯し、とっさの場合にすぐ使えるよう練習しておく。銀行帰りや自宅に入る際は、周囲を見回して安全を確認する。