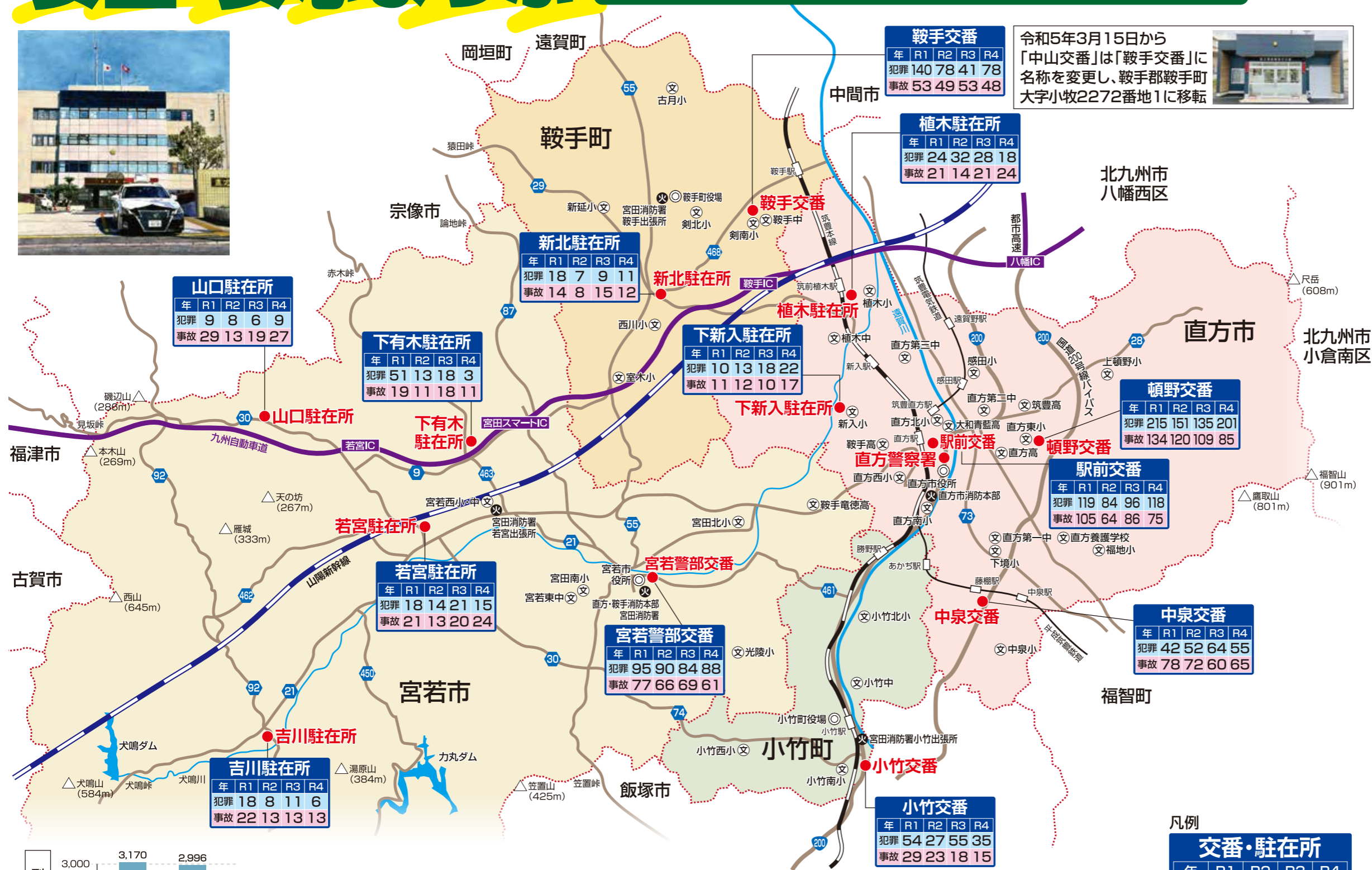


安全・安心まっぴ 直方市・宮若市・鞍手町・小竹町



校区別発件数

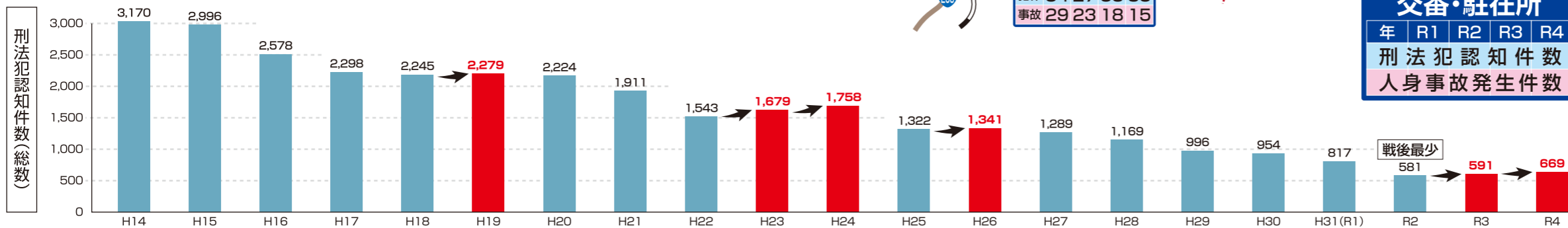
市町	校区	R1	R2	R3	R4
直方市	直方南	12	12	13	7
	直方北	75	52	50	67
	直方西	13	8	14	32
	新入	29	22	37	44
	感田	142	106	96	137
	上頓野	13	12	11	23
	下境	30	31	37	33
	福地	7	8	12	10
	中泉	7	17	16	16
	植木	23	32	27	18
宮若市	宮田南	22	26	23	29
	宮田北	36	43	36	29
	宮田東	15	7	15	
	宮田	19	12	8	
	光陵*				2
鞍手町	鞍手剣南	39	56	31	50
	鞍手剣北	73	9	3	10
	古月	17	8	2	6
	西川	14	7	8	6
	新延	11	5	5	12
小竹町	小竹南	25	14	39	24
	小竹北	16	9	6	5
	小竹西	13	4	10	6

* 令和4年～宮田・宮田東が合併

市町別発件数

市町	人口(世帯数)	R1	R2	R3	R4
直方市	55,642 (27,472)	412	332	346	415
宮若市	26,734 (13,196)	192	133	143	121
鞍手町	15,171 (7,421)	158	85	51	89
小竹町	7,119 (3,806)	54	27	55	35

人口(世帯数)は令和4年12月31日現在の数値です。



直鞍地区犯罪排除連絡協議会、直方地区防犯協会、宮若防犯協会、直方警察署

“自治会”に加入しましょう

自分たちの「まち」は自分たちで創る!!
「みんなで創ろうまちづくり」

みんなでふれあい

イベントで地域活性



防犯パトロール

防災への取組



日常生活の中に防犯の視点を取り入れて、
周囲への目配り、子どもたちの見守りなどを行う活動です。

運転免許証を自主返納した方を支援します

高齢者の交通事故防止を目的として、運転免許証の
自主返納者を支援しています。支援内容は、各市町村で
異なりますので、お住いの各市町村へお尋ねください。

返納で守ろう。 自分の、家族の、 だれかの命。

あなたにも、誰にでも守りたい大切な人がいます。

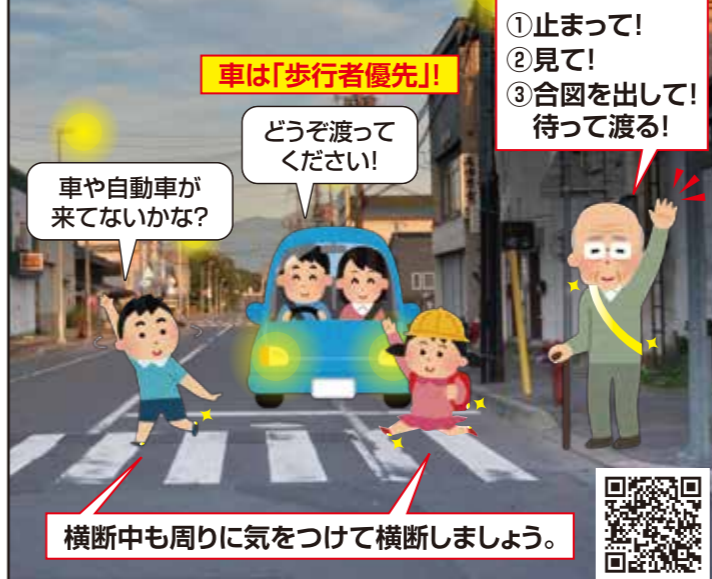
歩行者も自らの命を守る行動で事故防止! 横断歩道マナーアップ

横断歩道は歩行者優先です!

歩行者の皆さんは、

「止まって」「見て」「合図を出して」「待って渡る」

信号機のない横断歩道



- 1 止まって!
- 2 見て!
- 3 合図を出して! 待って渡る!



災害から身を守るために

①地震に備えて～あわてず、まずは身の安全を!



あ!地震!
強い揺れまで
数秒から数十秒



緊急地震速報を見聞きしたら...

身の安全確保を最優先に!

- ◎あわてず、まずは身の安全を!
- ◎まわりの人にも声をかけを!

日頃からいざという時の行動を考えておきましょう。
緊急地震速報がなくても揺れを感じたら行動を!



家具は転倒防止や扉の開閉防止措置を!

②風水害に備えて～正しい情報のもと早目の避難を!

《事前にできる備え》

①家の外の備え

- ・窓や雨戸はしっかりと鍵をかけ、必要に応じ補強する。
- ・風で飛ばされそうな物は固定したり、家の中へ入れる。

②家の中の備え

- ・非常持ち出し品を確認しておく。
- ・窓に飛散防止フィルムを貼る(カーテンなども有効)
- ・断水に備えて水を確保しておく。

③避難準備

- ・避難所への経路を確認しておく。
- ・家族で避難場所や連絡方法を話し合っておく。

《被害に遭わないために》

①最新の気象情報をチェック

- ・気象庁ホームページ等で最新の気象情報をチェックする。
- ・TV、ラジオ、携帯アプリなどを活用して情報を入手する。

②危険な場所に近付かない

- ・増水した河川や側溝、崖崩れがおこりやすい山間部に近付かない。(田んぼや畑を見に行くのも危険です)
- ・冠水している場所を無理に車で通行しない。

③早めの避難

- ・市町村の避難情報に従って早目(自主的)に避難する。
- ・外に出るのが危険な場合は、2階以上の建物や沢からなるべく離れた部屋で待機する。

災害時に救助が必要な場合も
あせらず あわてず 110番!



わたしの“みまもり”アプリ みまもっち

防犯対策がもっと身近になる機能が盛りだくさん!

防犯プザー&110番通報機能

危険時に役立つ、防犯プザー&110番通報機能が付いて、いざという時に安心!

犯罪情報お知らせ機能

現在地の犯罪情報をプッシュ通知でお知らせ。MAPでも犯罪発生エリアを確認できる。

防犯対策学習機能

日替わりで防犯対策を学べるコンテンツを公開中!アプリを見るだけで防犯対策力がアップ!

- その他の機能
- 警察署等へのルート表示
 - 事件の情報提供
 - 相談窓口一覧
 - 県警からのお知らせ
 - 防犯動画リスト

ダウンロードはこちらから

防犯アプリ「みまもっち」をインストールして防犯対策に役立ててください。



自転車を盗難から守ろう!!

防犯登録は法律で義務づけられています。

- 盗難自転車を探すためには防犯登録が必要です。
- あなたの自転車のために防犯登録をしてください。
- 防犯登録は10年有効です。(600円)

鍵は2か所に!

自宅やマンションの駐輪場でも
確実に施錠しましょう!!

ヘルメット着用努力義務化
(令和5年4月1日~)

駐輪する際は、ヘルメットの
保管管理を徹底しましょう!

- ワイヤー錠やヘルメットホルダーで固定してください。
- 置いたままにせず持ち運びましょう。

屋間や短時間であっても管理された駐輪場に止めましょう



防犯登録を
しましょう
00-000000
種別



STOP! 児童虐待!!

虐待の疑いを感じたら、迷わず
児童相談所や警察に連絡を!

虐待対応ダイヤル
189(いちはやく)

- 24時間対応しています。
- お近くの児童相談所につながります。
- 匿名でOKです。
- 連絡者のプライバシーは守られます。
- 緊急の場合は110番通報しましょう!



二重電話詐欺の撃退には まっ太フォンが効果的!!

まっ太フォンの4大機能

- 1 事前警告 通話相手に会話の内容を録音することを事前に警告します。
- 2 自動録音 いざという時のために通話を開始すると自動で録音します。
- 3 注意喚起 電話の受け手に迷惑電話の注意を喚起します。
- 4 着信拒否 登録した迷惑電話番号を着信拒否します。

留守番電話も有効です!

普段から留守番電話に設定し、かけてきた相手を
確認してから電話にしましょう。



*まっ太フォンとは、二重電話詐欺被害防止機能のついた電話機器の総称です。

フィッシング詐欺に注意!!

フィッシング詐欺とは

実在する事業者名を装うメールやSMS(ショートメッセージ)で本物そっくりの偽サイトに誘導し、IDやパスワード、クレジットカード情報などの個人情報を盗み取る手口

被害に遭わないために

- ◎メールやSMSのリンクを安易に開かない
- ◎IDやパスワード、カード情報を不用意に入力しない
- ◎専用アプリやブックマークから正規サイトを利用する



STOP! STOP! STOP!
DV ストーカー 児童被害



お近くの警察へご相談ください。



NO 暴力団!

三ない運動+1

- 暴力団を利用しない
- 暴力団を恐れず
- 暴力団に金を出さない
- 暴力団と交際しない

全国暴力追放運動推進センター

