



春日警察署管内交通事故情報（令和4年6月末現在）

1 県下・春日署発生状況

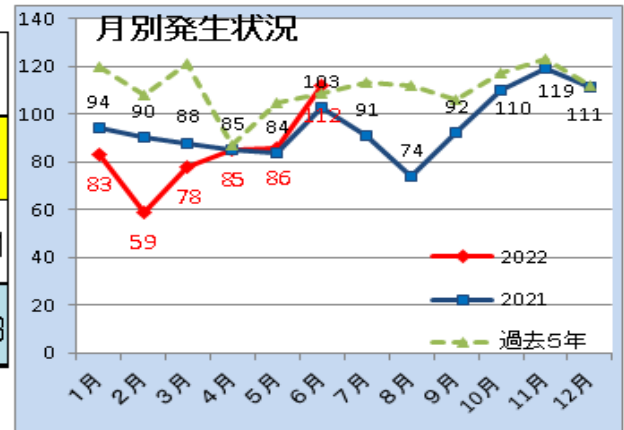
	発生件数	死者数	傷者数
福岡県	9,443	29	12,015
前年比(増減率)	-446(-4.5%)	-9(-23.7%)	-556(-4.4%)
春日警察署	503	1	631
前年比(増減率)	-41(-7.5%)	-1(-50%)	-16(-2.5%)

参考 警察署別発生件数

1位	粕屋署	640
2位	博多署	596
3位	小倉北署	549
4位	久留米署	523
5位	東署	510
6位	春日署	503
7位	小倉南署	432

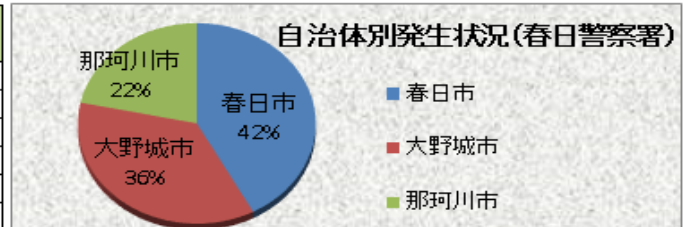
2 月別発生状況(春日署)

	1月	2月	3月	4月	5月	6月	7月	8月	9月	10月	11月	12月	計
2022	83	59	78	85	86	112							503
2021	94	90	88	85	84	103	91	74	92	110	119	111	1141
過去5年平均	120	108	121	87	105	109	113	112	106	117	123	112	1333



3 自治体別発生状況

自治体名	春日市	大野城市	那珂川市
発生件数	212	182	109
前年比	-35	-16	+10
死者数	1	0	0
前年比	-1	±0	±0
傷者数	253	232	146
前年比	-40	-1	+25



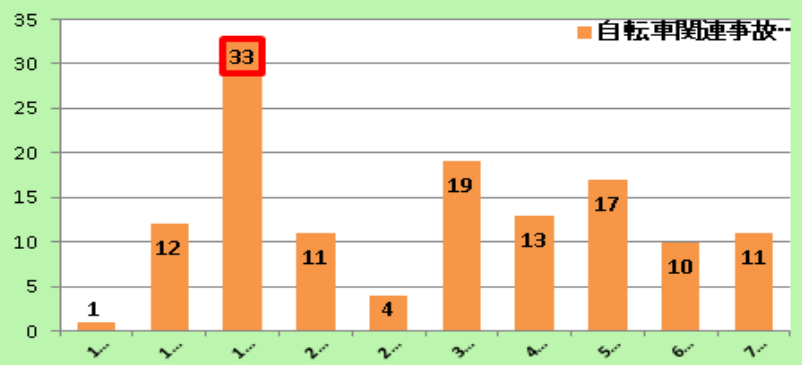
4 交番・駐在所別発生状況

交番・駐在所	春日原交番	下白水交番	春日南交番	大野交番	白木原交番	南ヶ丘交番	那珂川警察交番	南畑駐在所
発生件数	77	69	79	91	45	34	101	7
前年比	-35	+2	±0	-6	-11	±0	+4	+5
死者数	0	1	0	0	0	0	0	0
前年比	-1	+1	-1	±0	±0	±0	±0	±0

5 自転車関連発生状況

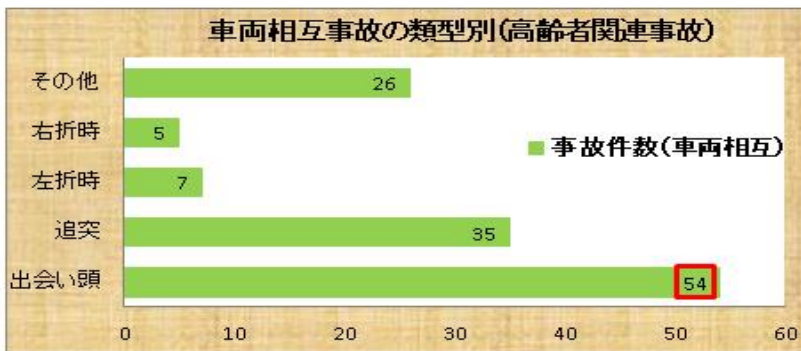
	発生件数	死者数	傷者数
	前年比	前年比	前年比
福岡県	1,557	1	1,512
	-2	-3	+3
春日警察署	131	0	131
	+9	-1	+12
自治体			
春日市	58	0	57
	+5	-1	+5
大野城市	49	0	50
	+2	±0	+4
那珂川市	24	0	24
	+2	±0	+3

年齢別発生状況(春日警察署)



6 高齢者関連発生状況

	発生件数	死者数	傷者数
	前年比	前年比	前年比
福岡県	3,122 -60	16 -1	1,674 -107
春日警察署	151 -22	1 ±0	64 -33
自治体			
春日市	60 -6	1 ±0	22 -3
大野城市	49 -17	0 ±0	23 -22
那珂川市	42 +1	0 ±0	19 -8



7 飲酒運転事故発生状況

	発生件数	死者数	傷者数
	前年比	前年比	前年比
福岡県	43 ±0	1 -1	60 +2
春日警察署	3 +3	0 ±0	4 +4
自治体			
春日市	2 +2	0 ±0	3 +3
大野城市	1 +1	0 ±0	1 +1
那珂川市	0 ±0	0 ±0	0 ±0

高齢者の事故防止！



注意!

8 死亡事故の概要

番号	発生日時	天候	管轄交番	発生場所	道路形状	事故類型	備考
6月中の死亡事故発生なし							

福岡県から飲酒運転をなくしましょう！



☆ 飲酒運転撲滅週間 ☆

【期間】 令和4年8月25日から同年8月31日までの間

飲酒運転は絶対しない、させない、許さない、そして見逃さない

～春日署からのアドバイス～

6月中の交通事故発生件数は112件で、前年比+9件であり、5月中に比べ26件増加しています。

交通事故に遭わないように、歩行者は反射材を着用しましょう。

運転者は漫然と運転せず、ゆとりを持った運転を心掛けましょう。