

新聞紙で作るスリッパ

準備する物

◎ 新聞紙 2枚



作り方手順



① 新聞紙1枚を半分に折って横向きに置く




開いている方

閉じている方


② 真ん中に向かって右から左へ2回折り、裏返す




③ 3分の1の幅で右から左に向かって折る



④ 上の写真の●印を▲印の内側に折り込む



⑤ 四隅を内側に折り込んだら完成



※ 同じ手順でもう片足分を作ってください