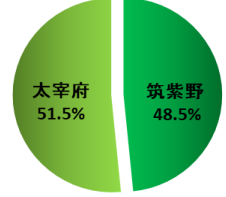


筑紫野・太宰府交通事故情報 (令和3年3月末)

筑紫野
警察署

市別事故発生状況



1 発生状況

	発生件数	死者数	負傷者数
福岡県	5,077	16	6,491
前年比	-1,057	-10	-1,459
筑紫野警察署	194	1	248
前年比	-47	+1	-92

2 多発警察署

1位	粕屋	331 件
2位	博多	315 件
3位	久留米	289 件

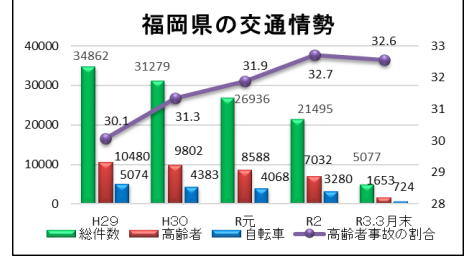
※ 筑紫野警察署・・・12位 194件

3 市町村別発生状況

	総数	筑紫野市	太宰府市
発生件数	194	94	100
前年比	-47	-47	±0
死者数	1	1	0
前年比	+1	+1	±0
負傷者数	248	124	124
前年比	-92	-71	-21

5 高齢者関連発生状況

	発生件数 前年比	死者数 前年比	負傷者数 前年比
福岡県	1,653 -349	5 -7	943 -237
筑紫野市	23 -24	0 ±0	14 -16
太宰府市	34 +9	0 ±0	27 +13
合計	57 -15	0 ±0	41 -3

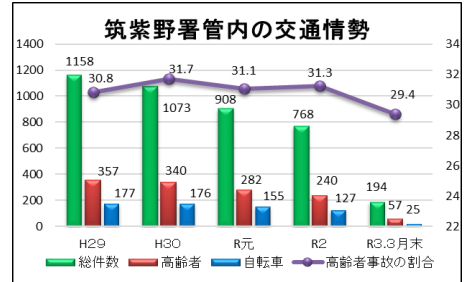


4 交番・駐在所別発生状況

交番・駐在所	発生件数 前年比	死者数 前年比	物件事故件数 前年比
西鉄前交番	17 -25	0 ±0	111 +10
二日市駅前交番	31 +6	0 ±0	120 -24
天拝交番	21 -4	0 ±0	136 -5
原田交番	14 -8	0 ±0	162 -3
太宰府交番	28 -6	0 ±0	138 -53
水城交番	69 +4	0 ±0	297 +5
御笠駐在所	9 -11	0 ±0	45 +5
山家駐在所	2 -2	1 +1	13 +1
山口駐在所	3 -1	0 ±0	24 +13
総数	194 -47	1 +1	1,046 -51

6 自転車関連発生状況

	発生件数 前年比	死者数 前年比	負傷者数 前年比
福岡県	724 -139	2 +2	697 -147
筑紫野市	15 -6	0 ±0	15 -7
太宰府市	10 -4	0 ±0	10 -5
合計	25 -10	0 ±0	25 -12



7 飲酒運転事故発生状況

	発生件数 前年比	死者数 前年比	負傷者数 前年比
福岡県	27 -14	1 -3	39 -17
筑紫野市	0 ±0	0 ±0	0 ±0
太宰府市	1 +1	0 ±0	1 +1
合計	1 +1	0 ±0	1 +1

歩行中の交通事故死者数は「7歳児」が突出しているぞ！
「止まって」、「見て」、「合図を出して」、「待って渡る」を実践しよう！

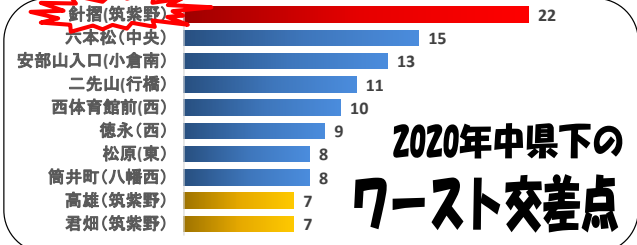
8 校区別発生状況

	二日市	二日市東	吉木	阿志岐	山家	筑紫	山口	二日市北	原田
発生件数	32	10	5	4	2	9	8	6	7
前年比	+12	-18	-4	-8	-2	+2	+2	-9	-5
死者数	0	0	0	0	1	0	0	0	0
前年比	±0	±0	±0	±0	+1	±0	±0	±0	±0
負傷者数	42	16	7	4	2	9	12	6	10
前年比	+16	-16	-8	-19	-4	+1	±0	-11	-7

	筑紫東	天拝	太宰府東	国分	太宰府	水城	水城西	太宰府南	太宰府西
発生件数	2	9	5	19	11	23	16	8	18
前年比	-2	-15	+2	+11	-9	-5	+1	±0	±0
死者数	0	0	0	0	0	0	0	0	0
前年比	±0	±0	±0	±0	±0	±0	±0	±0	±0
負傷者数	3	14	5	22	12	27	25	10	23
前年比	-3	-21	+2	+6	-20	-12	+6	±0	-1

9 令和2年中の人身事故発生件数

1月	2月	3月	4月	5月	6月
57	63	74			
7月	8月	9月	10月	11月	12月
合計					
194					



※ 筑紫野警察署からのアドバイス！

HKT91 作戦実施中！

筑紫野警察署では、昨年の人身交通事故発生ワースト1となった針摺交差点において、早朝立番を実施しています。交通事故は、出勤時間帯だけでなく、夕方16時から19時にかけても多く発生しています。ドライバーの方は、思いやりとゆとりある心で安全運転を！



「安全な渡り方」を!!