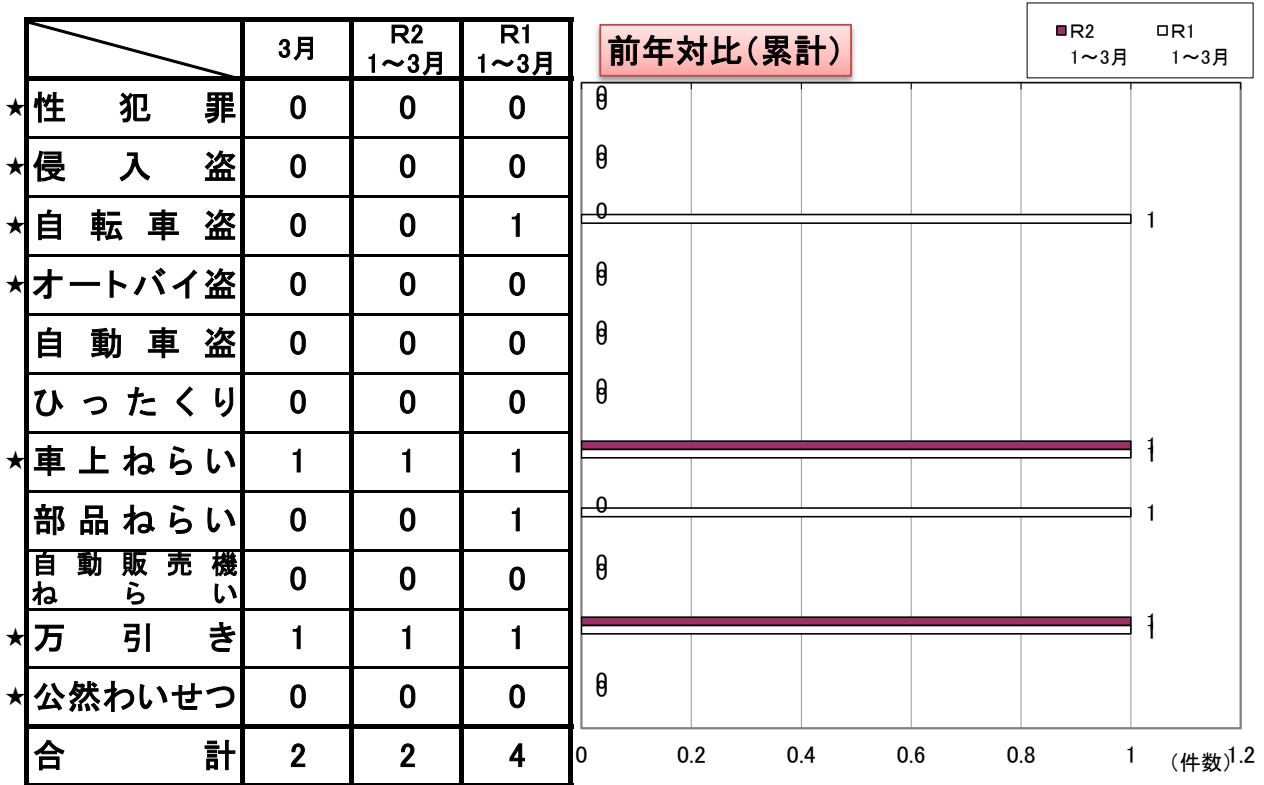


## 春日小校区の犯罪情勢(暫定値)



★～R2年の春日署の重点犯罪

**空き巣に注意しましょう!**

**すくに来盗! カギかけが、防犯対策の第一歩!**



### 防犯ポイント

- 1 玄関や窓の鍵をきちんとかける
- 2 見通しを確保する
- 3 門灯・玄関灯を点灯
- 4 近所で声をかけあう
- 5 テレビモニター付のインターフォンをつける
- 6 窓ガラス等の強化

### 犯罪別注意事項

#### ★侵入盗★

- 強化ガラスを使用する。
- 必ず戸締りをし、ワンドア・ツーロックを心掛ける。

#### ★オートバイ盗・自転車盗★

- 路上に放置せず、管理された駐輪場に駐める。
- 錠はワイヤー錠・U字ロックなどの補助錠を使用し、二重ロックにする。
- グッドライダー登録・防犯登録をする。

#### ★ひったくり★

- バッグなどは肩からたすき掛けなど盗まれにくい持ち方をする。
- 自転車の前かごには防犯ネットをつける。
- 人通りの少ない道、暗い道では周囲に注意を払う。

#### ★自動車盗・車上ねらい・部品ねらい★

- 管理された明るい場所に駐車する。
- 車から離れる時は必ずドアロックをする。
- 外から見えるところにバッグや上着を置いたままにしない。

#### ★性犯罪★

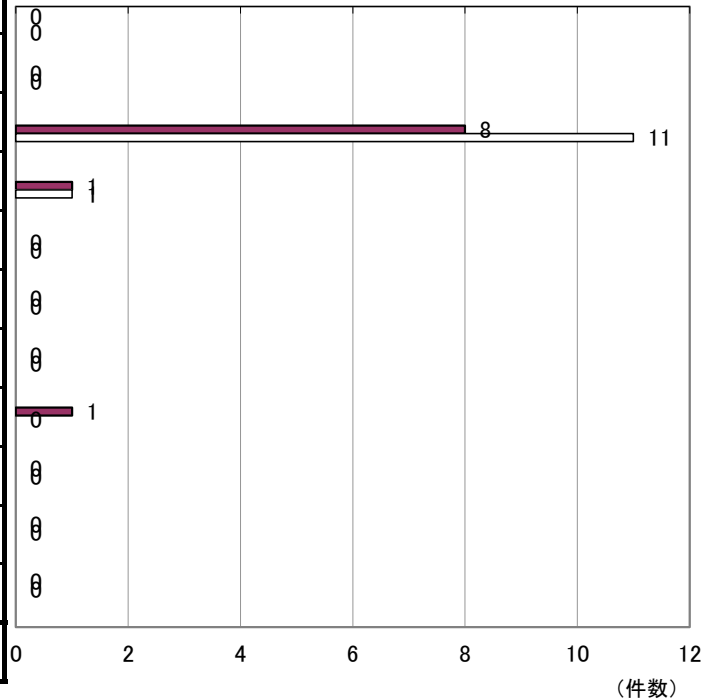
- 暗い道や人通りの少ない道避け、周囲への警戒を怠らない。
- 携帯電話を使いながら、イヤホンで音楽を聴きながら歩かない。
- 防犯グッズを携帯し、とっさの場合にすぐ使えるよう練習しておく。
- 自宅に入る際は、周囲を見回して安全を確認する。

## 春日原小校区の犯罪情勢(暫定値)

	3月	R2 1~3月	R1 1~3月
★性犯罪	0	0	0
★侵入盗	0	0	0
★自転車盗	3	8	11
★オートバイ盗	0	1	1
自動車盗	0	0	0
ひったくり	0	0	0
★車上ねらい	0	0	0
部品ねらい	0	1	0
自動販売機 ねらい	0	0	0
★万引き	0	0	0
★公然わいせつ	0	0	0
合計	3	10	12

前年対比(累計)

■R2 1~3月 □R1 1~3月



★~R2年の春日署の重点犯罪

**空き巣に注意しましょう!** すぐ実践! カギかけが、防犯対策の第一歩!



### 防犯ポイント

- 1 玄関や窓の鍵をきちんとかける
- 2 見通しを確保する
- 3 門灯・玄関灯を点灯
- 4 近所で声をかけあう
- 5 テレビモニター付のインターフォンをつける
- 6 窓ガラス等の強化

### 犯罪別注意事項

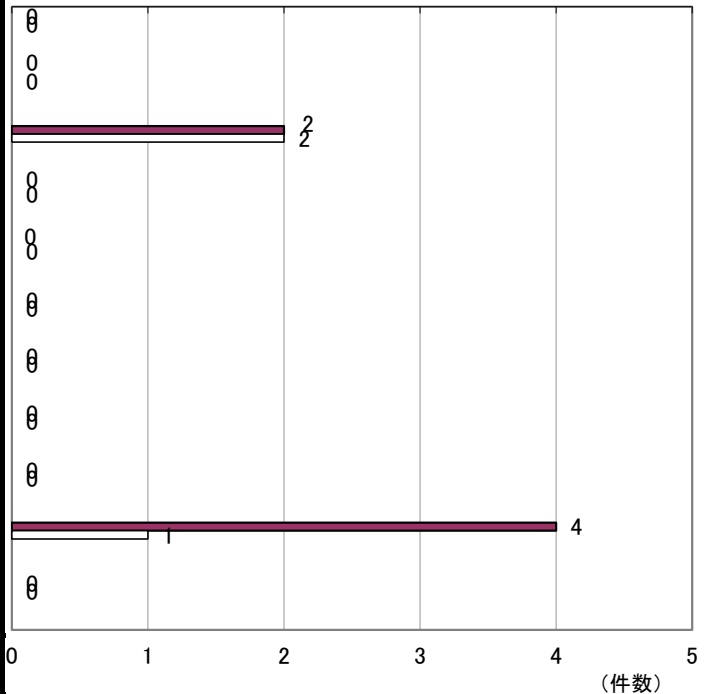
<p><b>★侵入盗★</b></p> <ul style="list-style-type: none"> <li>○ 強化ガラスを使用する。</li> <li>○ 必ず戸締りをし、ワンドア・ツーロックを心掛ける。</li> </ul>	<p><b>★自動車盗・車上ねらい・部品ねらい★</b></p> <ul style="list-style-type: none"> <li>○ 管理された明るい場所に駐車する。</li> <li>○ 車から離れる時は必ずドアロックをする。</li> <li>○ 外から見えるところにバッグや上着を置いたままにしない。</li> </ul>
<p><b>★オートバイ盗・自転車盗★</b></p> <ul style="list-style-type: none"> <li>○ 路上に放置せず、管理された駐輪場に駐める。</li> <li>○ 錠はワイヤー錠・U字ロックなどの補助錠を使用し、二重ロックにする。</li> <li>○ グッドライダー登録・防犯登録をする。</li> </ul>	<p><b>★性犯罪★</b></p> <ul style="list-style-type: none"> <li>○ 暗い道や人通りの少ない道避け、周囲への警戒を怠らない。</li> <li>○ 携帯電話を使いながら、イヤホンで音楽を聴きながら歩かない。</li> <li>○ 防犯グッズを携帯し、とっさの場合にすぐ使えるよう練習しておく。</li> <li>○ 自宅に入る際は、周囲を見回して安全を確認する。</li> </ul>
<p><b>★ひったくり★</b></p> <ul style="list-style-type: none"> <li>○ バッグなどは肩からたすき掛けなど盗まれにくい持ち方をする。</li> <li>○ 自転車の前かごには防犯ネットをつける。</li> <li>○ 人通りの少ない道、暗い道では周囲に注意を払う。</li> </ul>	

## 春日北小校区の犯罪情勢(暫定値)

	3月	R2 1~3月	R1 1~3月
★性犯罪	0	0	0
★侵入盗	0	0	0
★自転車盗	1	2	2
★オートバイ盗	0	0	0
自動車盗	0	0	0
ひったくり	0	0	0
★車上ねらい	0	0	0
部品ねらい	0	0	0
自動販売機 ねらい	0	0	0
★万引き	0	4	1
★公然わいせつ	0	0	0
合計	1	6	3

前年対比(累計)

■R2 1~3月 □R1 1~3月



★~R2年の春日署の重点犯罪

**空き巣に注意しましょう！** すぐに実施！カギかけが、防犯対策の第一歩！



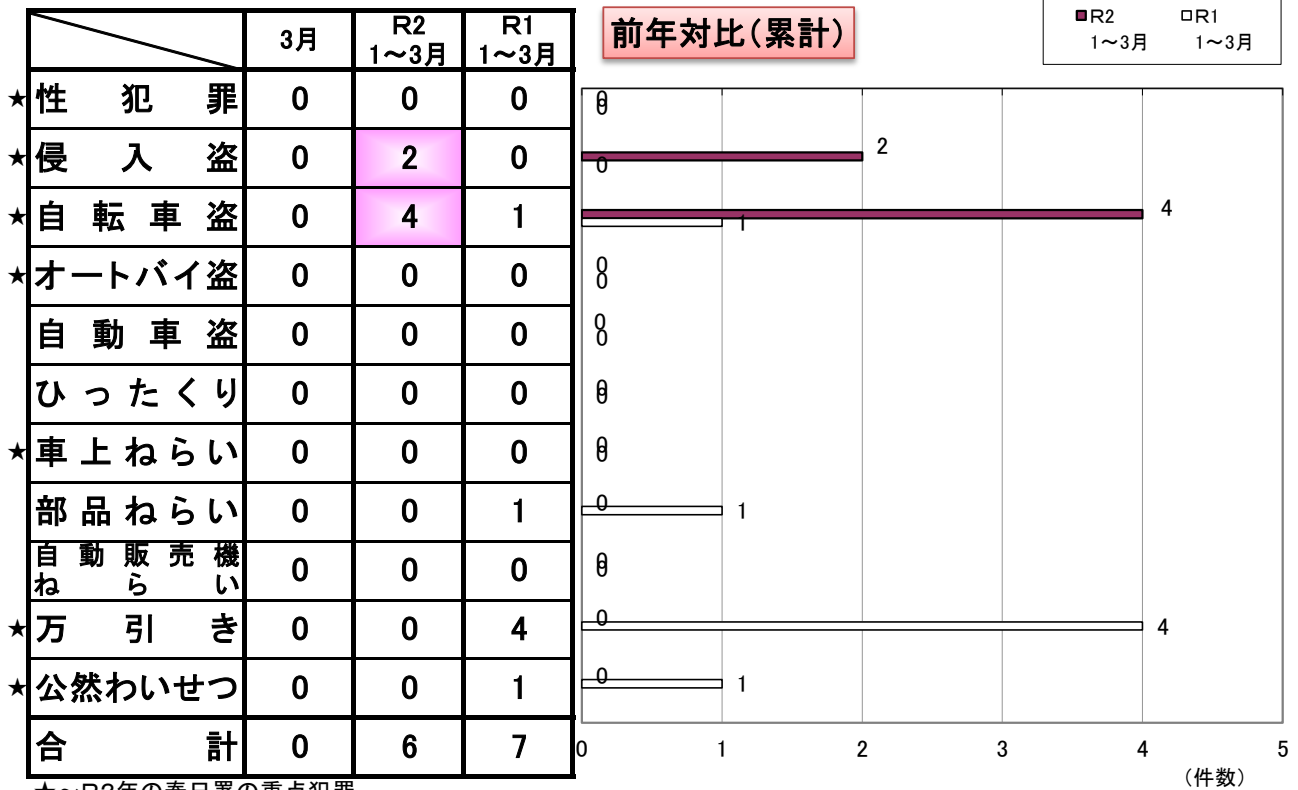
### 防犯ポイント

- 1 玄関や窓の鍵をきちんとかける
- 2 見通しを確保する
- 3 門灯・玄関灯を点灯
- 4 近所で声をかけあう
- 5 テレビモニター付のインターフォンをつける
- 6 窓ガラス等の強化

### 犯罪別注意事項

<p><b>★侵入盗★</b></p> <ul style="list-style-type: none"> <li>○ 強化ガラスを使用する。</li> <li>○ 必ず戸締りをし、ワンドア・ツーロックを心掛ける。</li> </ul>	<p><b>★自動車盗・車上ねらい・部品ねらい★</b></p> <ul style="list-style-type: none"> <li>○ 管理された明るい場所に駐車する。</li> <li>○ 車から離れる時は必ずドアロックをする。</li> <li>○ 外から見えるところにバッグや上着を置いたままにしない。</li> </ul>
<p><b>★オートバイ盗・自転車盗★</b></p> <ul style="list-style-type: none"> <li>○ 路上に放置せず、管理された駐輪場に駐める。</li> <li>○ 錠はワイヤー錠・U字ロックなどの補助錠を使用し、二重ロックにする。</li> <li>○ グッドライダー登録・防犯登録をする。</li> </ul>	<p><b>★性犯罪★</b></p> <ul style="list-style-type: none"> <li>○ 暗い道や人通りの少ない道を避け、周囲への警戒を怠らない。</li> <li>○ 携帯電話を使いながら、イヤホンで音楽を聴きながら歩かない。</li> <li>○ 防犯グッズを携帯し、とっさの場合にすぐ使えるよう練習しておく。</li> <li>○ 自宅に入る際は、周囲を見回して安全を確認する。</li> </ul>
<p><b>★ひったくり★</b></p> <ul style="list-style-type: none"> <li>○ バッグなどは肩からたすき掛けなど盗まれにくい持ち方をする。</li> <li>○ 自転車の前かごには防犯ネットをつける。</li> <li>○ 人通りの少ない道、暗い道では周囲に注意を払う。</li> </ul>	

## 春日東小校区の犯罪情勢（暫定値）



★～R2年の春日署の重点犯罪

**空き巣に注意しましょう！** すぐ実践！カギかけが、防犯対策の第一歩！



### 防犯ポイント

- 1 玄関や窓の鍵をきちんとかける
- 2 見通しを確保する
- 3 門灯・玄関灯を点灯
- 4 近所で声をかけあう
- 5 テレビモニター付のインターフォンをつける
- 6 窓ガラス等の強化

### 犯罪別注意事項

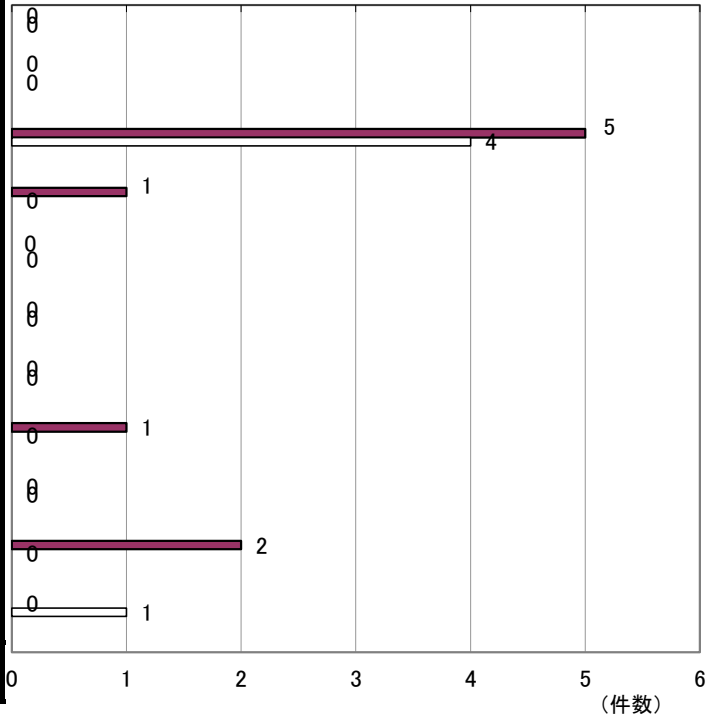
<p><b>★侵入盗★</b></p> <ul style="list-style-type: none"> <li>○ 強化ガラスを使用する。</li> <li>○ 必ず戸締りをし、ワンドア・ツーロックを心掛ける。</li> </ul>	<p><b>★自動車盗・車上ねらい・部品ねらい★</b></p> <ul style="list-style-type: none"> <li>○ 管理された明るい場所に駐車する。</li> <li>○ 車から離れる時は必ずドアロックをする。</li> <li>○ 外から見えるところにバッグや上着を置いたままにしない。</li> </ul>
<p><b>★オートバイ盗・自転車盗★</b></p> <ul style="list-style-type: none"> <li>○ 路上に放置せず、管理された駐輪場に駐める。</li> <li>○ 錠はワイヤー錠・U字ロックなどの補助錠を使用し、二重ロックにする。</li> <li>○ グッドライダー登録・防犯登録をする。</li> </ul>	<p><b>★性犯罪★</b></p> <ul style="list-style-type: none"> <li>○ 暗い道や人通りの少ない道を避け、周囲への警戒を怠らない。</li> <li>○ 携帯電話を使いながら、イヤホンで音楽を聴きながら歩かない。</li> <li>○ 防犯グッズを携帯し、とっさの場合にすぐ使えるよう練習しておく。</li> <li>○ 自宅に入る際は、周囲を見回して安全を確認する。</li> </ul>
<p><b>★ひったくり★</b></p> <ul style="list-style-type: none"> <li>○ バッグなどは肩からたすき掛けなど盗まれにくい持ち方をする。</li> <li>○ 自転車の前かごには防犯ネットをつける。</li> <li>○ 人通りの少ない道、暗い道では周囲に注意を払う。</li> </ul>	

## 春日西小校区の犯罪情勢(暫定値)

	3月	R2 1~3月	R1 1~3月
★性犯罪	0	0	0
★侵入盗	0	0	0
★自転車盗	3	5	4
★オートバイ盗	0	1	0
自動車盗	0	0	0
ひったくり	0	0	0
★車上ねらい	0	0	0
部品ねらい	1	1	0
自動販売機 ねらい	0	0	0
★万引き	1	2	0
★公然わいせつ	0	0	1
合計	5	9	5

前年対比(累計)

■R2 1~3月 □R1 1~3月



★~R2年の春日署の重点犯罪

**空き巣に注意しましょう!**

**すくに来襲! カギかけが、防犯対策の第一歩!**



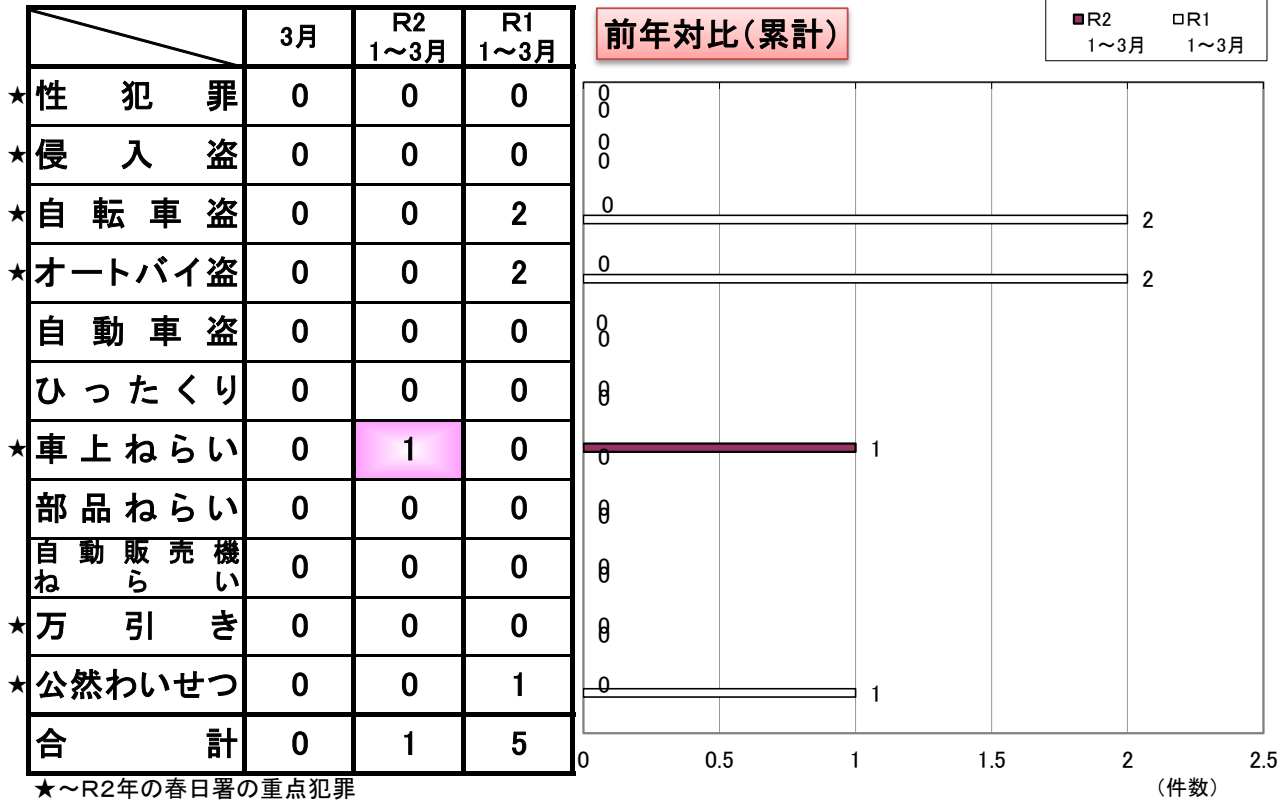
### 防犯ポイント

- 1 玄関や窓の鍵をきちんとかける
- 2 見通しを確保する
- 3 門灯・玄関灯を点灯
- 4 近所で声をかけあう
- 5 テレビモニター付のインターフォンをつける
- 6 窓ガラス等の強化

### 犯罪別注意事項

<p><b>★侵入盗★</b></p> <ul style="list-style-type: none"> <li>○ 強化ガラスを使用する。</li> <li>○ 必ず戸締りをし、ワンドア・ツーロックを心掛ける。</li> </ul>	<p><b>★自動車盗・車上ねらい・部品ねらい★</b></p> <ul style="list-style-type: none"> <li>○ 管理された明るい場所に駐車する。</li> <li>○ 車から離れる時は必ずドアロックをする。</li> <li>○ 外から見えるところにバッグや上着を置いたままにしない。</li> </ul>
<p><b>★オートバイ盗・自転車盗★</b></p> <ul style="list-style-type: none"> <li>○ 路上に放置せず、管理された駐輪場に駐める。</li> <li>○ 錠はワイヤー錠・U字ロックなどの補助錠を使用し、二重ロックにする。</li> <li>○ グッドライダー登録・防犯登録をする。</li> </ul>	<p><b>★性犯罪★</b></p> <ul style="list-style-type: none"> <li>○ 暗い道や人通りの少ない道を避け、周囲への警戒を怠らない。</li> <li>○ 携帯電話を使いながら、イヤホンで音楽を聴きながら歩かない。</li> <li>○ 防犯グッズを携帯し、とっさの場合にすぐ使えるよう練習しておく。</li> <li>○ 自宅に入る際は、周囲を見回して安全を確認する。</li> </ul>
<p><b>★ひったくり★</b></p> <ul style="list-style-type: none"> <li>○ バッグなどは肩からたすき掛けなど盗まれにくい持ち方をする。</li> <li>○ 自転車の前かごには防犯ネットをつける。</li> <li>○ 人通りの少ない道、暗い道では周囲に注意を払う。</li> </ul>	

## 須玖小校区の犯罪情勢（暫定値）



**空き巣に注意しましょう！** すぐ実践！カギかけが、防犯対策の第一歩！



### 防犯ポイント

- 1 玄関や窓の鍵をきちんとかける
- 2 見通しを確保する
- 3 門灯・玄関灯を点灯
- 4 近所で声をかけあう
- 5 テレビモニター付のインターフォンをつける
- 6 窓ガラス等の強化

### 犯罪別注意事項

#### ★侵入盗★

- 強化ガラスを使用する。
- 必ず戸締りをし、ワンドア・ツーロックを心掛ける。

#### ★オートバイ盗・自転車盗★

- 路上に放置せず、管理された駐輪場に駐める。
- 錠はワイヤー錠・U字ロックなどの補助錠を使用し、二重ロックにする。
- グッドライダー登録・防犯登録をする。

#### ★ひったくり★

- バッグなどは肩からたすき掛けなど盗まれにくい持ち方をする。
- 自転車の前かごには防犯ネットをつける。
- 人通りの少ない道、暗い道では周囲に注意を払う。

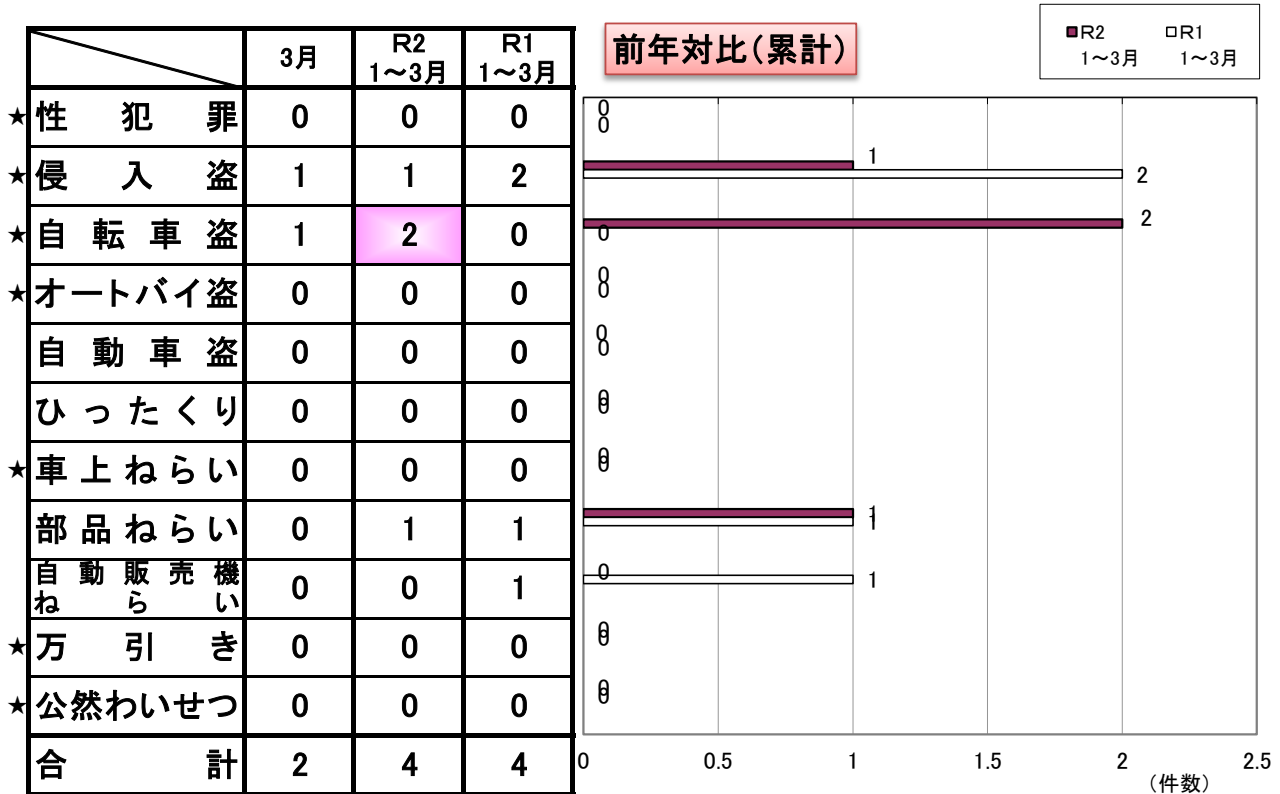
#### ★自動車盗・車上ねらい・部品ねらい★

- 管理された明るい場所に駐車する。
- 車から離れる時は必ずドアロックをする。
- 外から見えるところにバッグや上着を置いたままにしない。

#### ★性犯罪★

- 暗い道や人通りの少ない道を避け、周囲への警戒を怠らない。
- 携帯電話を使いながら、イヤホンで音楽を聴きながら歩かない。
- 防犯グッズを携帯し、とっさの場合にすぐ使えるよう練習しておく。
- 自宅に入る際は、周囲を見回して安全を確認する。

## 春日南小校区の犯罪情勢（暫定値）



★～R2年の春日署の重点犯罪

**空き巣に注意しましょう！** すぐ実践！カギかけが、防犯対策の第一歩！

### 防犯ポイント

- 1 玄関や窓の鍵をきちんとかける
- 2 見通しを確保する
- 3 門灯・玄関灯を点灯
- 4 近所で声をかけあう
- 5 テレビモニター付のインターフォンをつける
- 6 窓ガラス等の強化

### 犯罪別注意事項

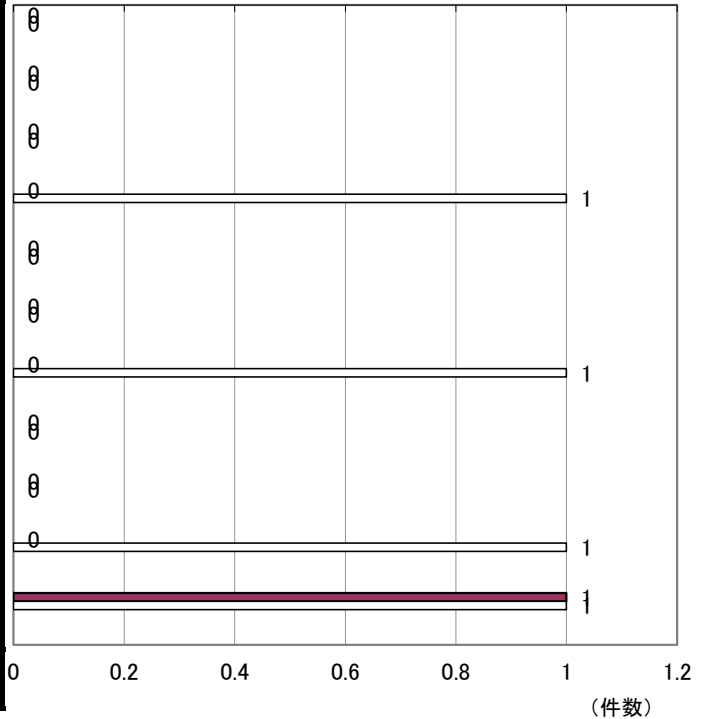
<p><b>★侵入盗★</b></p> <ul style="list-style-type: none"> <li>○ 強化ガラスを使用する。</li> <li>○ 必ず戸締りをし、ワンドア・ツーロックを心掛ける。</li> </ul>	<p><b>★自動車盗・車上ねらい・部品ねらい★</b></p> <ul style="list-style-type: none"> <li>○ 管理された明るい場所に駐車する。</li> <li>○ 車から離れる時は必ずドアロックをする。</li> <li>○ 外から見えるところにバッグや上着を置いたままにしない。</li> </ul>
<p><b>★オートバイ盗・自転車盗★</b></p> <ul style="list-style-type: none"> <li>○ 路上に放置せず、管理された駐輪場に駐める。</li> <li>○ 錠はワイヤー錠・U字ロックなどの補助錠を使用し、二重ロックにする。</li> <li>○ グッドライダー登録・防犯登録をする。</li> </ul>	<p><b>★性犯罪★</b></p> <ul style="list-style-type: none"> <li>○ 暗い道や人通りの少ない道を避け、周囲への警戒を怠らない。</li> <li>○ 携帯電話を使いながら、イヤホンで音楽を聴きながら歩かない。</li> <li>○ 防犯グッズを携帯し、とっさの場合にすぐ使えるよう練習しておく。</li> <li>○ 自宅に入る際は、周囲を見回して安全を確認する。</li> </ul>
<p><b>★ひったくり★</b></p> <ul style="list-style-type: none"> <li>○ バッグなどは肩からたすき掛けなど盗まれにくい持ち方をする。</li> <li>○ 自転車の前かごには防犯ネットをつける。</li> <li>○ 人通りの少ない道、暗い道では周囲に注意を払う。</li> </ul>	

## 大谷小校区の犯罪情勢(暫定値)

	3月	R2 1~3月	R1 1~3月
★性犯罪	0	0	0
★侵入盗	0	0	0
★自転車盗	0	0	0
★オートバイ盗	0	0	1
自動車盗	0	0	0
ひったくり	0	0	0
★車上ねらい	0	0	1
部品ねらい	0	0	0
自動販売機 ねらい	0	0	0
★万引き	0	0	1
★公然わいせつ	1	1	1
合計	1	1	4

### 前年対比(累計)

■R2 1~3月 □R1 1~3月



★~R2年の春日署の重点犯罪

**空き巣に注意しましょう！** すぐに来襲！カギかけが、防犯対策の第一歩！



### 防犯ポイント

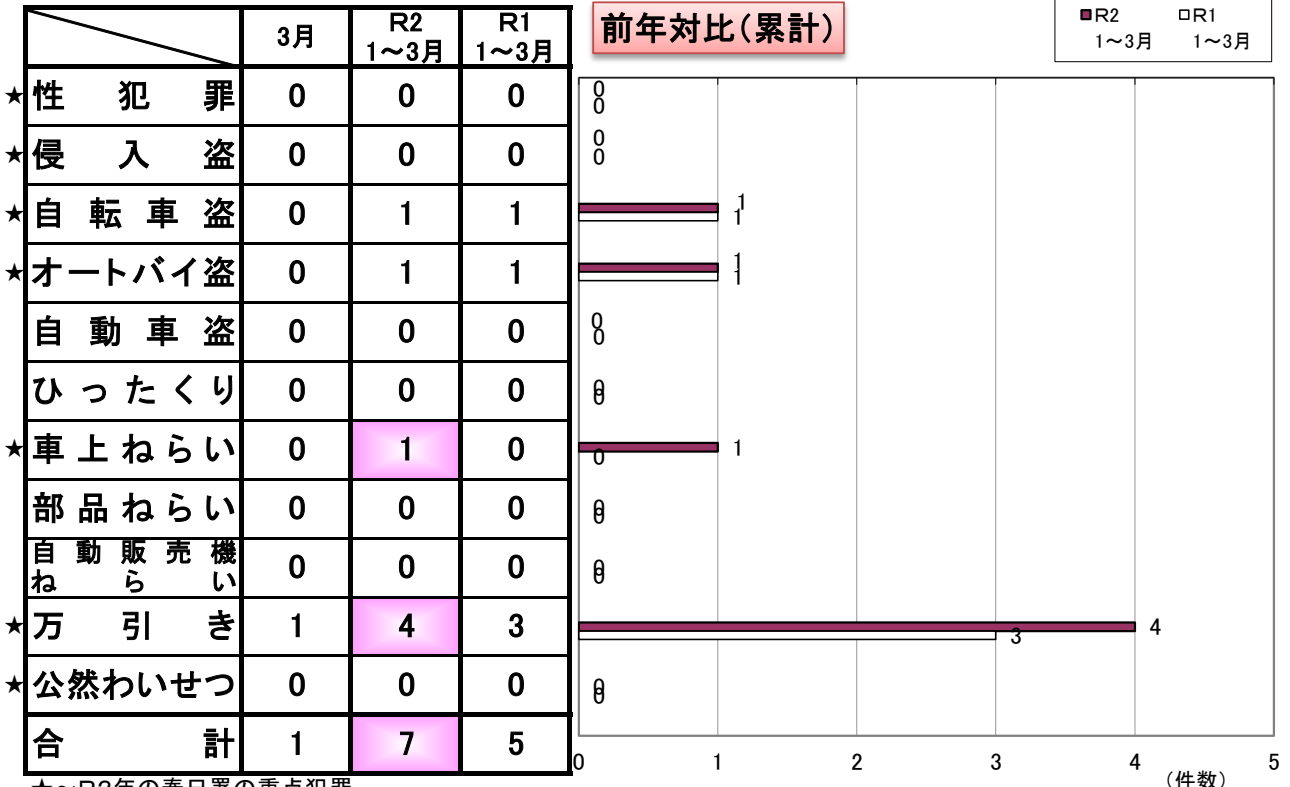
- 1 玄関や窓の鍵をきちんとかける
- 2 見通しを確保する
- 3 門灯・玄関灯を点灯
- 4 近所で声をかけあう
- 5 テレビモニター付のインターフォンをつける
- 6 窓ガラス等の強化

### 犯罪別注意事項

<p><b>★侵入盗★</b></p> <ul style="list-style-type: none"> <li>○ 強化ガラスを使用する。</li> <li>○ 必ず戸締りをし、ワンドア・ツーロックを心掛ける。</li> </ul>	<p><b>★自動車盗・車上ねらい・部品ねらい★</b></p> <ul style="list-style-type: none"> <li>○ 管理された明るい場所に駐車する。</li> <li>○ 車から離れる時は必ずドアロックをする。</li> <li>○ 外から見えるところにバッグや上着を置いたままにしない。</li> </ul>
<p><b>★オートバイ盗・自転車盗★</b></p> <ul style="list-style-type: none"> <li>○ 路上に放置せず、管理された駐輪場に駐める。</li> <li>○ 錠はワイヤー錠・U字ロックなどの補助錠を使用し、二重ロックにする。</li> <li>○ グッドライダー登録・防犯登録をする。</li> </ul>	<p><b>★性犯罪★</b></p> <ul style="list-style-type: none"> <li>○ 暗い道や人通りの少ない道を避け、周囲への警戒を怠らない。</li> <li>○ 携帯電話を使いながら、イヤホンで音楽を聴きながら歩かない。</li> <li>○ 防犯グッズを携帯し、とっさの場合にすぐ使えるよう練習しておく。</li> <li>○ 自宅に入る際は、周囲を見回して安全を確認する。</li> </ul>
<p><b>★ひったくり★</b></p> <ul style="list-style-type: none"> <li>○ バッグなどは肩からたすき掛けなど盗まれにくい持ち方をする。</li> <li>○ 自転車の前かごには防犯ネットをつける。</li> <li>○ 人通りの少ない道、暗い道では周囲に注意を払う。</li> </ul>	



## 天神山小校区の犯罪情勢(暫定値)



★~R2年の春日署の重点犯罪

### 空き巣に注意しましょう! すぐに来訪! カギかけが、防犯対策の第一歩!

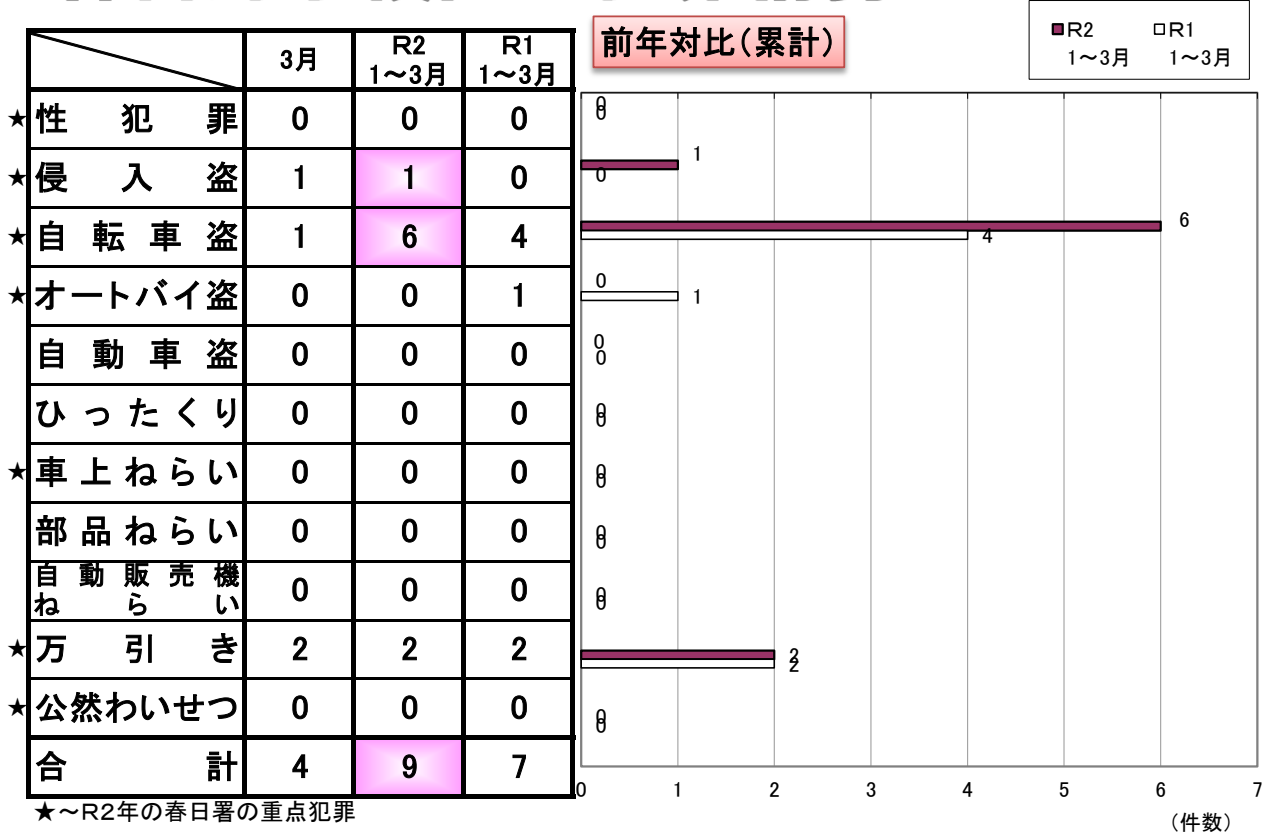


- #### 防犯ポイント
- 1 玄関や窓の鍵をきちんとかける
  - 2 見通しを確保する
  - 3 門灯・玄関灯を点灯
  - 4 近所で声をかけあう
  - 5 テレビモニター付のインターフォンをつける
  - 6 窓ガラス等の強化

### 犯罪別注意事項

- |  |   |
|--|---|
| <p><b>★侵入盗★</b></p> <ul style="list-style-type: none"> <li>○ 強化ガラスを使用する。</li> <li>○ 必ず戸締りをし、ワンドア・ツーロックを心掛ける。</li> </ul>  | <p><b>★自動車盗・車上ねらい・部品ねらい★</b></p> <ul style="list-style-type: none"> <li>○ 管理された明るい場所に駐車する。</li> <li>○ 車から離れる時は必ずドアロックをする。</li> <li>○ 外から見えるところにバッグや上着を置いたままにしない。</li> </ul>   |
| <p><b>★オートバイ盗・自転車盗★</b></p> <ul style="list-style-type: none"> <li>○ 路上に放置せず、管理された駐輪場に駐める。</li> <li>○ 錠はワイヤー錠・U字ロックなどの補助錠を使用し、二重ロックにする。</li> <li>○ グッドライダー登録・防犯登録をする。</li> </ul> | <p><b>★性犯罪★</b></p> <ul style="list-style-type: none"> <li>○ 暗い道や人通りの少ない道を避け、周囲への警戒を怠らない。</li> <li>○ 携帯電話を使いながら、イヤホンで音楽を聴きながら歩かない。</li> <li>○ 防犯グッズを携帯し、とっさの場合にすぐ使えるよう練習しておく。</li> <li>○ 自宅に入る際は、周囲を見回して安全を確認する。</li> </ul> |
| <p><b>★ひったくり★</b></p> <ul style="list-style-type: none"> <li>○ バッグなどは肩からたすき掛けなど盗まれにくい持ち方をする。</li> <li>○ 自転車の前かごには防犯ネットをつける。</li> <li>○ 人通りの少ない道、暗い道では周囲に注意を払う。</li> </ul>        |   |

## 春日野小校区の犯罪情勢(暫定値)



**空き巣に注意しましょう！** すぐに来襲！カギかけが、防犯対策の第一歩！



### 防犯ポイント

- 1 玄関や窓の鍵をきちんとかける
- 2 見通しを確保する
- 3 門灯・玄関灯を点灯
- 4 近所で声をかけあう
- 5 テレビモニター付のインターフォンをつける
- 6 窓ガラス等の強化

### 犯罪別注意事項

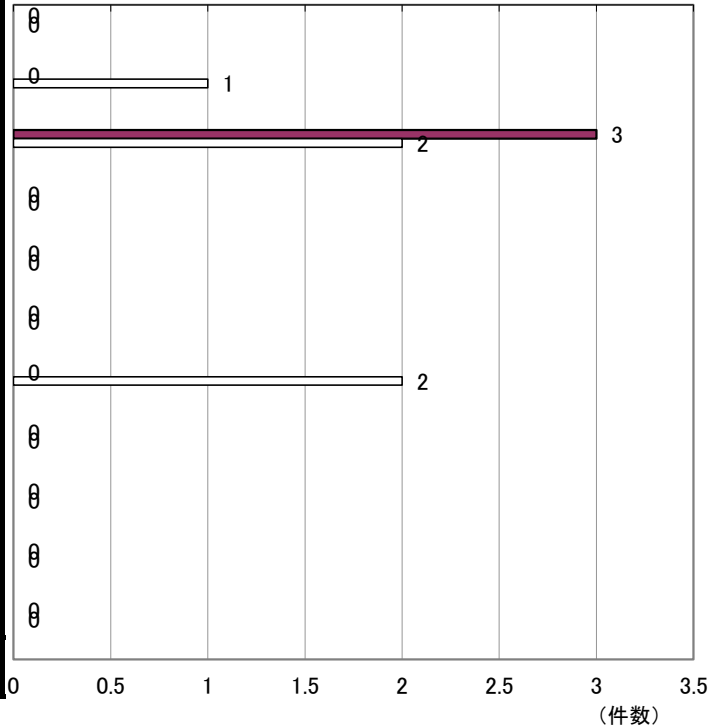
<p><b>★侵入盗★</b></p> <ul style="list-style-type: none"> <li>○ 強化ガラスを使用する。</li> <li>○ 必ず戸締りをし、ワンドア・ツーロックを心掛ける。</li> </ul>	<p><b>★自動車盗・車上ねらい・部品ねらい★</b></p> <ul style="list-style-type: none"> <li>○ 管理された明るい場所に駐車する。</li> <li>○ 車から離れる時は必ずドアロックをする。</li> <li>○ 外から見えるところにバッグや上着を置いたままにしない。</li> </ul>
<p><b>★オートバイ盗・自転車盗★</b></p> <ul style="list-style-type: none"> <li>○ 路上に放置せず、管理された駐輪場に駐める。</li> <li>○ 錠はワイヤー錠・U字ロックなどの補助錠を使用し、二重ロックにする。</li> <li>○ グッドライダー登録・防犯登録をする。</li> </ul>	<p><b>★性犯罪★</b></p> <ul style="list-style-type: none"> <li>○ 暗い道や人通りの少ない道を避け、周囲への警戒を怠らない。</li> <li>○ 携帯電話を使いながら、イヤホンで音楽を聴きながら歩かない。</li> <li>○ 防犯グッズを携帯し、とっさの場合にすぐ使えるよう練習しておく。</li> <li>○ 自宅に入る際は、周囲を見回して安全を確認する。</li> </ul>
<p><b>★ひったくり★</b></p> <ul style="list-style-type: none"> <li>○ バッグなどは肩からたすき掛けなど盗まれにくい持ち方をする。</li> <li>○ 自転車の前かごには防犯ネットをつける。</li> <li>○ 人通りの少ない道、暗い道では周囲に注意を払う。</li> </ul>	

## 日の出小校区の犯罪情勢（暫定値）

	3月	R2 1~3月	R1 1~3月
★性犯罪	0	0	0
★侵入盗	0	0	1
★自転車盗	1	3	2
★オートバイ盗	0	0	0
自動車盗	0	0	0
ひったくり	0	0	0
★車上ねらい	0	0	2
部品ねらい	0	0	0
自動販売機 ねらい	0	0	0
★万引き	0	0	0
★公然わいせつ	0	0	0
合計	1	3	5

前年対比（累計）

■R2 1~3月 □R1 1~3月



★～R2年の春日署の重点犯罪

**空き巣に注意しましょう！** すぐ実践！カギかけが、防犯対策の第一歩！



### 防犯ポイント

- 1 玄関や窓の鍵をきちんとかける
- 2 見通しを確保する
- 3 門灯・玄関灯を点灯
- 4 近所で声をかけあう
- 5 テレビモニター付のインターフォンをつける
- 6 窓ガラス等の強化

### 犯罪別注意事項

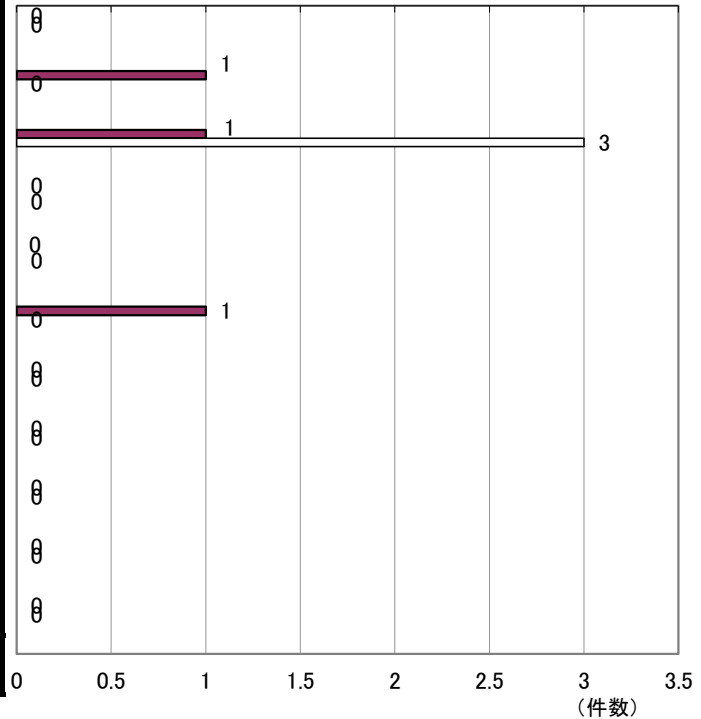
<p><b>★侵入盗★</b></p> <ul style="list-style-type: none"> <li>○ 強化ガラスを使用する。</li> <li>○ 必ず戸締りをし、ワンドア・ツーロックを心掛ける。</li> </ul>	<p><b>★自動車盗・車上ねらい・部品ねらい★</b></p> <ul style="list-style-type: none"> <li>○ 管理された明るい場所に駐車する。</li> <li>○ 車から離れる時は必ずドアロックをする。</li> <li>○ 外から見えるところにバッグや上着を置いたままにしない。</li> </ul>
<p><b>★オートバイ盗・自転車盗★</b></p> <ul style="list-style-type: none"> <li>○ 路上に放置せず、管理された駐輪場に駐める。</li> <li>○ 錠はワイヤー錠・U字ロックなどの補助錠を使用し、二重ロックにする。</li> <li>○ グッドライダー登録・防犯登録をする。</li> </ul>	<p><b>★性犯罪★</b></p> <ul style="list-style-type: none"> <li>○ 暗い道や人通りの少ない道を避け、周囲への警戒を怠らない。</li> <li>○ 携帯電話を使いながら、イヤホンで音楽を聴きながら歩かない。</li> <li>○ 防犯グッズを携帯し、とっさの場合にすぐ使えるよう練習しておく。</li> <li>○ 自宅に入る際は、周囲を見回して安全を確認する。</li> </ul>
<p><b>★ひったくり★</b></p> <ul style="list-style-type: none"> <li>○ バッグなどは肩からたすき掛けなど盗まれにくい持ち方をする。</li> <li>○ 自転車の前かごには防犯ネットをつける。</li> <li>○ 人通りの少ない道、暗い道では周囲に注意を払う。</li> </ul>	

## 白水小校区の犯罪情勢(暫定値)

	3月	R2 1~3月	R1 1~3月
★性犯罪	0	0	0
★侵入盗	0	1	0
★自転車盗	1	1	3
★オートバイ盗	0	0	0
自動車盗	0	0	0
ひったくり	0	1	0
★車上ねらい	0	0	0
部品ねらい	0	0	0
自動販売機 ねらい	0	0	0
★万引き	0	0	0
★公然わいせつ	0	0	0
合計	1	3	3

前年対比(累計)

■R2 1~3月 □R1 1~3月



★~R2年の春日署の重点犯罪

**空き巣に注意しましょう!**

**すくに来襲! カギかけが、防犯対策の第一歩!**



### 防犯ポイント

- 1 玄関や窓の鍵をきちんとかける
- 2 見通しを確保する
- 3 門灯・玄関灯を点灯
- 4 近所で声をかけあう
- 5 テレビモニター付のインターフォンをつける
- 6 窓ガラス等の強化

### 犯罪別注意事項

#### ★侵入盗★

- 強化ガラスを使用する。
- 必ず戸締りをし、ワンドア・ツーロックを心掛ける。

#### ★オートバイ盗・自転車盗★

- 路上に放置せず、管理された駐輪場に駐める。
- 錠はワイヤー錠・U字ロックなどの補助錠を使用し、二重ロックにする。
- グッドライダー登録・防犯登録をする。

#### ★ひったくり★

- バッグなどは肩からたすき掛けなど盗まれにくい持ち方をする。
- 自転車の前かごには防犯ネットをつける。
- 人通りの少ない道、暗い道では周囲に注意を払う。

#### ★自動車盗・車上ねらい・部品ねらい★

- 管理された明るい場所に駐車する。
- 車から離れる時は必ずドアロックをする。
- 外から見えるところにバッグや上着を置いたままにしない。

#### ★性犯罪★

- 暗い道や人通りの少ない道を避け、周囲への警戒を怠らない。
- 携帯電話を使いながら、イヤホンで音楽を聴きながら歩かない。
- 防犯グッズを携帯し、とっさの場合にすぐ使えるよう練習しておく。
- 自宅に入る際は、周囲を見回して安全を確認する。