



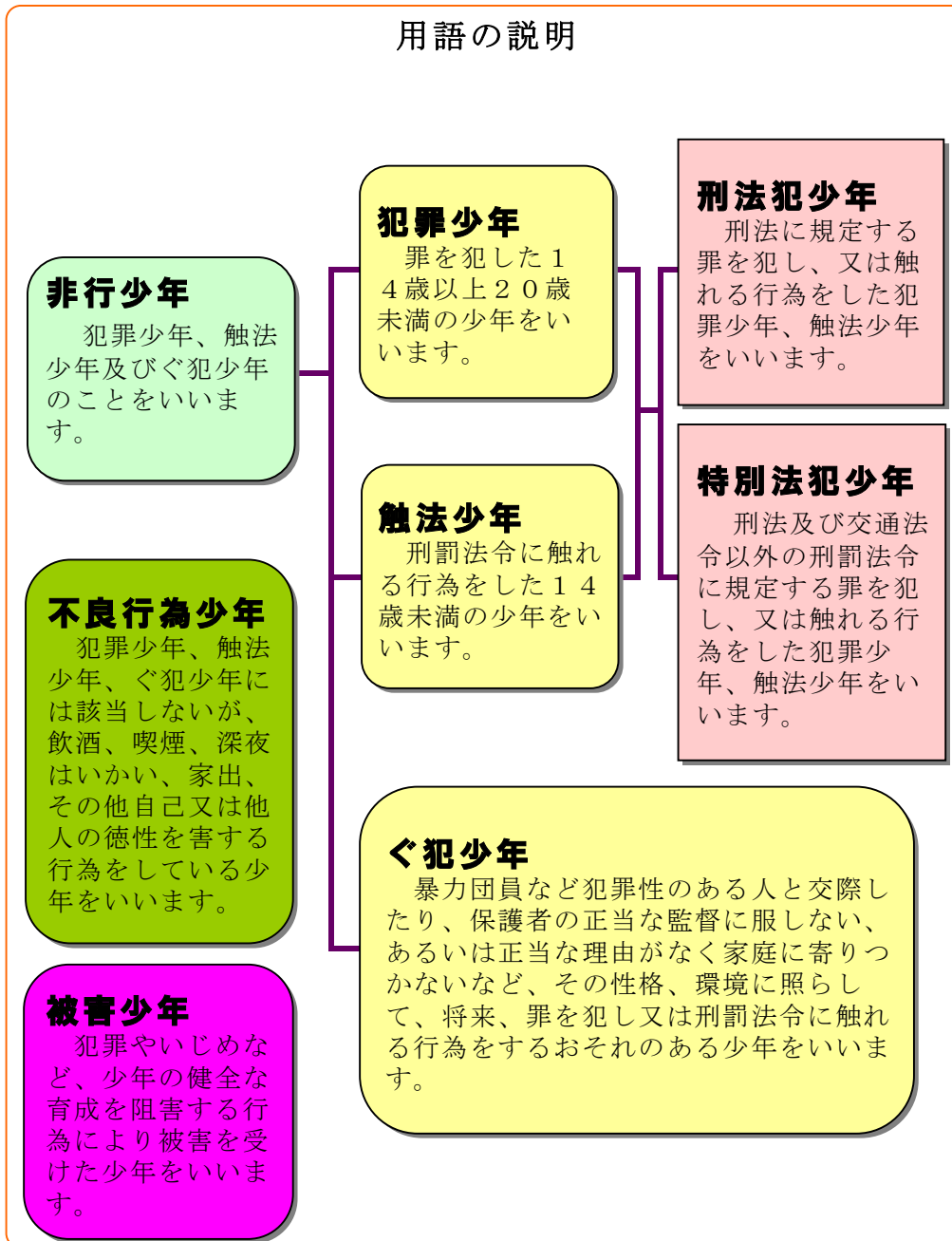
少年非行情勢



～平成22年中・確定値～

福岡県警察本部少年課

この資料の用語等の意義は次のとおりです。



少年非行の概要

- 平成22年中に県下で検挙補導された少年は6,203人で、前年に比べ8人(0.1%)増加しています。
- 刑法犯少年は、特別法犯少年及びぐ犯少年を含めた非行少年全体(6,556人)の94.6%を占めています。

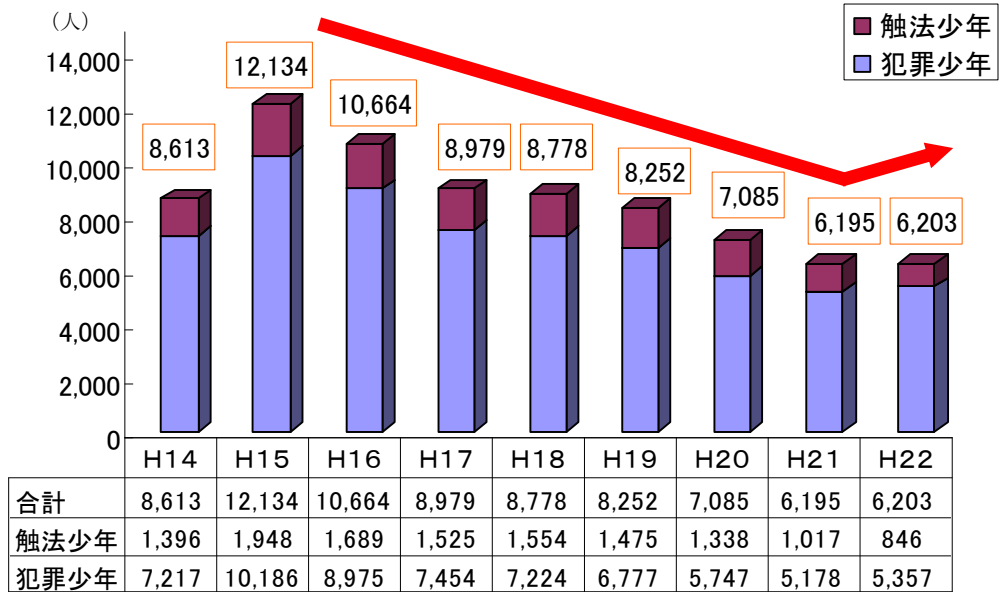
区分		平成18年	平成19年	平成20年	平成21年	平成22年
非 行 少 年	刑法犯少年	8,778	8,252	7,085	6,195	6,203
	うち女子	1,845	1,922	1,616	1,088	1,073
	犯罪少年	7,224	6,777	5,747	5,178	5,357
	うち女子	1,529	1,583	1,310	896	919
	触法少年	1,554	1,475	1,338	1,017	846
	うち女子	316	339	306	192	154
	特別法犯少年	396	388	341	402	308
	うち女子	140	156	112	81	59
	犯罪少年	385	375	338	392	297
	うち女子	139	152	111	79	59
	触法少年	11	13	3	10	11
	うち女子	1	4	1	2	0
	ぐ犯少年	50	59	78	33	45
	うち女子	23	23	32	13	22
総数	9,224	8,699	7,504	6,630	6,556	
うち女子	2,008	2,101	1,760	1,182	1,154	

単位：人

少年非行の特徴

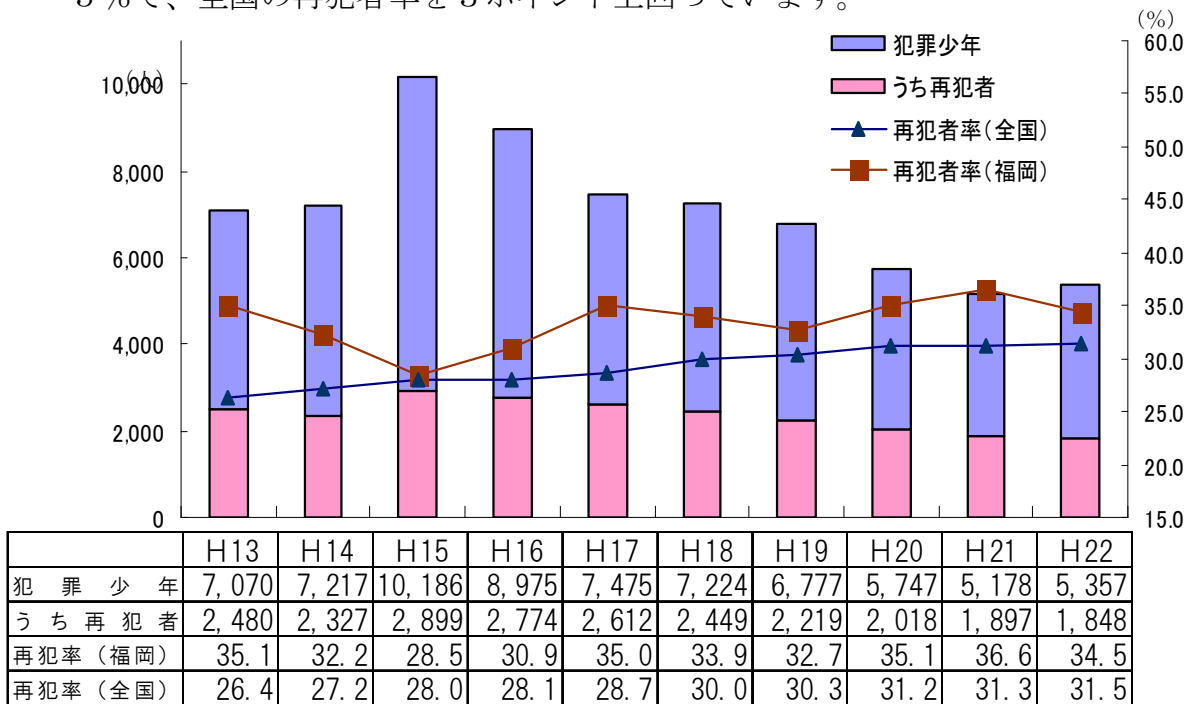
■ 刑法犯少年検挙補導人員が増加

○ 刑法犯少年の検挙補導人員は、平成15年をピークに6年連続で減少していましたが、平成22年は増加に転じています。



■ 高水準にある再犯者

○ 犯罪少年検挙補導人員のうち、再犯者が占める割合（再犯者率）は34.5%で、全国の再犯者率を3ポイント上回っています。



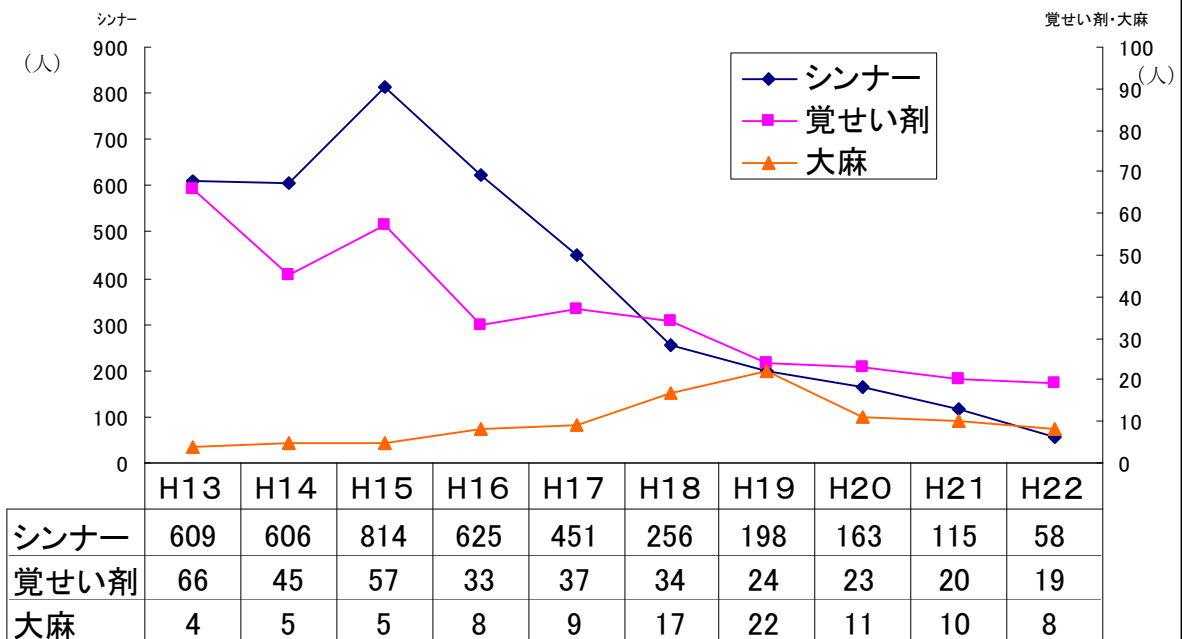
■ 全刑法犯検挙補導人員の約4割が少年

○ 成人を含めた刑法犯検挙補導人員のうち、36.2%（前年比-0.3ポイント）を少年が占めています。

区分	年別		H22	犯罪種別					
	H20	H21		凶悪犯	粗暴犯	窃盗犯	知能犯	風俗犯	その他
総数	19,463	16,955	17,132	227	2,799	7,613	427	277	5,789
成人	12,378	10,760	10,929	194	2,321	4,484	395	235	3,300
少年	7,085	6,195	6,203	33	478	3,129	32	42	2,489
少年の占める割合(%)	36.4%	36.5%	36.2%	14.5%	17.1%	41.1%	7.5%	15.2%	43.0%

■ 依然として続く薬物乱用

○ シンナー等有機溶剤の乱用により検挙補導された少年は58人で、前年に比べ57人（49.6%）減少したものの、11年連続で全国ワースト第1位となっています。



単位：人

刑 法 犯 少 年

■ 包括罪種別

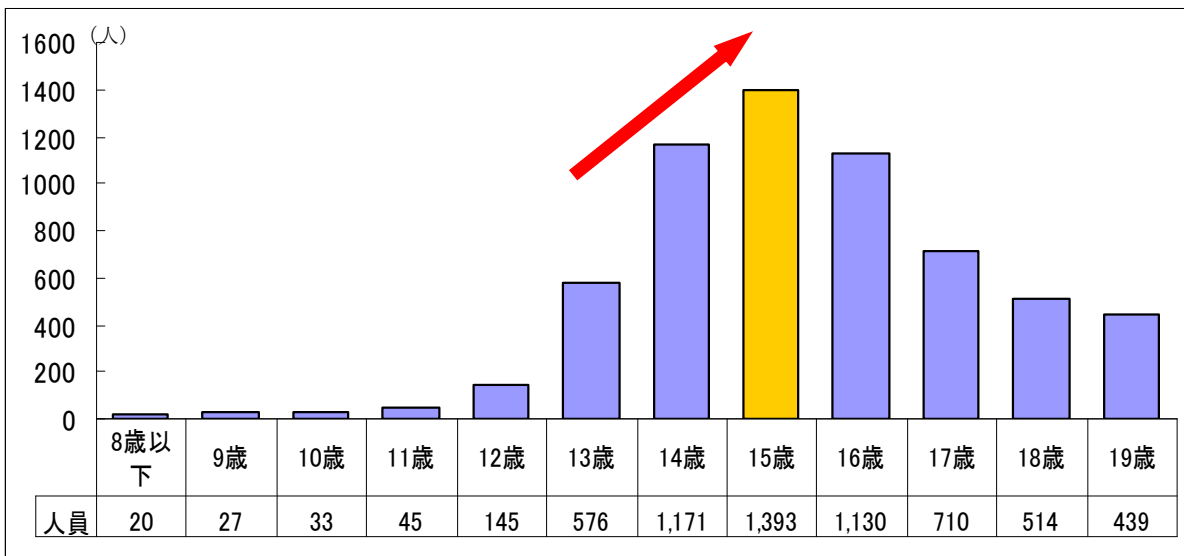
○ 罪種別では、万引きや自転車盗などの窃盗犯が3,129人で最も多く、刑法犯全体の50.4%を占めています。

区分	総数	凶悪犯				粗暴犯				窃盗犯	知能犯			風俗犯		占有離脱物横領	その他				
		殺人	強盗	放火	強姦	暴行	傷害	脅迫	恐喝		詐欺	横領	偽造	賭博	わいせつ						
平成21年	6,195	60	3	37	9	11	492	89	301	11	91	3,161	47	39	1	7	25	0	25	1,867	543
平成22年	6,203	33	0	18	11	4	478	118	255	7	98	3,129	32	28	3	1	42	2	40	2,026	463
小学生	171	2			2		15	4	7		4	103	1			1	3		3	28	19
中学生	2,497	5			4	1	216	66	114	1	35	1,375	12	12			19		19	682	188
高校生	2,015	8			5	2	89	19	50	5	15	999	8	8			9		9	774	128
その他	396	1				1	10	3	2		5	95	0				2		2	267	21
有職少年	477	9			7	1	65	8	42	1	14	212	2	2			4	1	3	126	59
無職少年	647	8			6	2	83	18	40		25	345	9	6	3		5	1	4	149	48

単位：人

■ 年齢別

- 年齢別では、15歳が1,393人（22.5%）で最も多くなっています。
- 特に13歳から急増しています。



単位：人

■ 初発型非行

- 少年非行の入り口といわれる初発型非行で検挙補導された少年は4,726人で、前年に比べ121人(2.6%)増加しており、刑法犯少年全体の76.2%(前年比1.9ポイント増加)を占めています。

初発型非行とは、比較的動機が単純で安易に行われる、万引き、オートバイ盗、自転車盗、占有離脱物横領の4つを総称したものをいいます。

	H18	H19	H20	H21	H22
刑法犯少年総数	8,778	8,252	7,085	6,195	6,203
初発型非行合計	6,738	6,488	5,348	4,605	4,726
万 引 き	1,972	1,805	1,729	1,486	1,392
オ ー ト バ イ 盗	774	773	672	552	603
自 転 車 盗	870	879	711	700	705
占有離脱物横領	3,122	3,031	2,236	1,867	2,026
刑法犯少年総数に占める割合	76.8%	78.6%	75.5%	74.3%	76.2%

特 別 法 犯 少 年

- 特別法犯で検挙補導された少年は308人で、前年に比べ94人(23.4%)減少しています。
- うち、薬物乱用はピーク時の平成15年に比べ減少しているものの、依然として高い水準にあります。

区分	総数	取毒物及び劇物	覚せい剤取締	大麻取締	持銃砲刀剣類所持等取締	軽犯罪	成青少年健全育	児童福祉	その他
平成18年	396	256	34	17	7	43	5	5	29
平成19年	388	198	24	22	7	96	9	1	31
平成20年	341	163	23	11	7	91	8	5	33
平成21年	402	115	20	10	12	180	9	6	50
平成22年	308	58	19	8	14	163	7	13	26

単位：人

不良行為少年

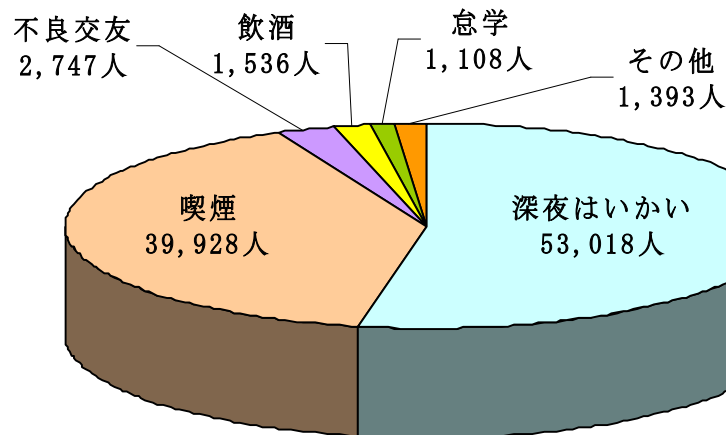
○ 喫煙や深夜はいかいなどの不良行為で補導された少年は99,730人で、喫煙と深夜はいかいで全体の9割以上を占めています。

学職別

		平成19年		平成20年		平成21年		平成22年	
			うち女子		うち女子		うち女子		うち女子
総数		107,204	20,287	101,922	20,430	78,565	13,822	99,730	17,820
児童生徒	小学生	458	76	408	46	303	33	444	74
	中学生	24,821	6,563	25,442	6,471	18,561	4,019	22,288	5,068
	高校生	37,517	5,908	32,830	5,536	26,632	4,055	36,425	5,594
	その他	815	111	1,039	177	1,124	179	1,740	309
一般	有職少年	12,636	882	12,678	1,010	8,972	724	9,948	957
	無職少年	30,957	6,747	29,525	7,190	22,973	4,812	28,885	5,818

単位：人

行為別



統計資料・刑法犯少年検挙補導人員（居住地 非行地）

平成22年中

居住地	総数	凶悪犯				粗暴犯				窃盗犯				知能犯	風俗犯	占離	その他
		殺人	強盗	放火	強姦	暴行	傷害	脅迫	恐喝	万引き	オートバイ	自転車	ひったくり				
合計	6203	18	11	4	118	255	7	98	1392	603	705	38	391	32	42	2026	463
福岡地区	2775	5	4	2	39	89	2	33	526	303	332	13	136	4	17	1073	197
福岡市	1659	3	2	2	27	58		18	295	203	204	11	73	3	12	627	121
東区	318			1	2	7			43	67	35	1	14	2	2	116	28
博多区	288				6	10		3	20	37	43	3	14		1	123	28
中央区	130	2		1	4	3		3	17	10	19	1	7		4	50	9
南区	301	1			5	3		10	75	39	39	3	16	1	2	86	21
西区	247				3	7			57	34	27		15		2	86	16
城南区	130				3	5			28	6	19	1	3			60	5
早良区	245		2		4	23		2	55	10	22	2	4		1	106	14
筑紫野市	109							4	24	3	15		16		1	41	5
春日市	110		1			1		2	27	15	15		1			38	10
大野城市	120				3	4	1	1	16	11	11	1	4		1	47	20
宗像市	92				1	3			30	6	8		9			33	2
太宰府市	66				2	4			10	7	6		5	1		27	4
糸島市	132	1			2	4		3	40	4	13	1	7			47	10
古賀市	47							1	6	11	6					19	4
福津市	59					1			8	3	6		3			34	4
朝倉市	63				1	2	1		18	1	12		5			23	
那珂川町	69	1			1	3		2	19	5	6		4	1		25	2
宇美町	31					3			4	4	4		1			14	1
篠栗町	31				1	1			2	1	4		3		2	12	5
志免町	47		1			1			5	11	2		1			24	2
須恵町	38					2		1	5	4	11		1			10	4
新宮町	26								5		3					17	1
久山町	8								4	1						3	
粕屋町	52				1	2			5	12	3		2			27	
二丈町	1																1
志摩町	1										1						
筑前町	14							1	3	1	2		1			5	1
東峰村																	
北九州地区	1971	5	4	1	63	66	1	44	513	165	204	11	141	19	12	553	169
北九州市	1456	4	3	1	29	57	1	36	381	122	145	11	91	18	7	422	128
門司区	99		2		3	1		5	23	2	12		9	1		22	19
若松区	116				1	6		9	26	11	15		6	2		33	7
戸畑区	70				1	2			26	10	7		4			19	1
小倉北区	280	3			10	9		11	70	12	29	7	17	1	1	85	25
小倉南区	415				4	9	1	3	123	33	40	2	34	4	3	128	31
八幡東区	94		1		2	9		1	22	21	8	1	3	1		22	3
八幡西区	382	1		1	8	21		7	91	33	34	1	18	10	2	113	42
行橋市	113				9	1		1	21	1	10		10		3	53	4
豊前市	29					2			8	2	3		2			7	5
中間市	120		1		4	2		1	33	19	12		27			17	4
芦屋町	16								8		2		1			4	1
水巻町	58				1				18	2	15		4		1	17	
岡垣町	31					2		2	11	4	3		2			2	5
遠賀町	32							1	6	3	3					8	11
苅田町	60	1			19	1			11	6	3		1	1	1	11	5
吉富町																	
上毛町	3										2						1
築上町	26				1			2	14		2					6	1
みやこ町	27					1	1		2	6	4		3			6	4

平成22年中

居住地	総数	凶悪犯				粗暴犯				窃盗犯				知能犯	風俗犯	占離	その他	
		殺人	強盗	放火	強姦	暴行	傷害	脅迫	恐喝	万引き	オートバイ	自転車	ひったくり					その他
筑豊地区	510		4	1		9	43		3	125	53	57	5	32	3	2	140	33
直方市	60		1			1	5			16	1	5		6			23	2
飯塚市	171					1	11			18	33	17		6	1	1	72	11
田川市	64					1	9			23	9	7		5			8	2
宮若市	18			1			1			6	1	3		1			1	4
嘉麻市	47		1			1	4		1	14	1	8		2			11	4
小竹町	10		2				1			3	1			3				
鞍手町	16						1			7				3			4	1
桂川町	7										4						3	
香春町	11					1	1			4		1					2	2
添田町	8									3		2						3
糸田町	15					1				9		3					1	1
川崎町	36					1	5			13	1		5	3	2	1	4	1
大任町	11									3	1	5					1	1
赤村	7					1	2		1		1			2				
福智町	29					1	3		1	6		6		1			10	1
筑後地区	846		3	2	1	7	56	4	17	196	80	105	5	68	3	6	234	59
大牟田市	102			1		1	14		8	34	4	9		8		2	11	10
久留米市	288			1	1		10	3	5	39	40	43	3	21	2	2	108	10
柳川市	72						6		3	18	1	9		11			19	5
八女市	61		1			1	6			13	2	6	2	2			25	3
筑後市	71						7	1	1	18	12	3		10		1	17	1
大川市	64					2	2			19	1	7		8		1	8	16
小郡市	53		1				2			14	5	9		2	1		18	1
うきは市	30		1			1	3			8	2	1		2			11	1
みやま市	26									12	1	9		1			3	
大刀洗町	20					1				6	5	4					4	
大木町	20									2	6	2					6	4
黒木町																		
立花町	1																1	
広川町	38					1	6			13	1	3		3			3	8
矢部村																		
星野村																		
(県外等)	101		1				1		1	32	2	7	4	14	3	5	26	5

平成22年中

非行地	総数	凶悪犯				粗暴犯				窃盗犯				知能犯	風俗犯	占離	その他	
		殺人	強盗	放火	強姦	暴行	傷害	脅迫	恐喝	万引き	オートバイ	自転車	ひったくり					その他
合計	6,203	18	11	4	118	255	7	98	1,392	603	705	38	391	32	42	2,026	463	
福岡地区	2,823	6	4	2	41	94	2	33	544	311	321	16	145	4	16	1,088	196	
福岡市	1,700	4	2	2	31	60		15	298	207	205	14	78	3	12	651	118	
東区	319				1	2	6		1	44	69	27	2	20	2	1	119	25
博多区	286					8	11		4	26	28	38	2	10		1	133	25
中央区	191		2		1	5	4		3	44	16	27	1	7		5	64	12
南区	295		2			6	7		7	61	40	44	4	18	1	2	80	23
西区	278					3	6			84	28	31	4	14		2	93	13
城南区	127			2		4	3			5	15	16		3			68	11
早良区	204					3	23			34	11	22	1	6		1	94	9
筑紫野市	140					1	1		5	47	10	18		17			33	8
春日市	149			1		1	7		6	28	29	12	2	5			41	17
大野城市	92					1		1	1	7	4	13		3		1	52	9
太宰府市	105					1	6		1	31	7	8		11			37	3
糸島市	100		1			2	4		3	28	1	7		6			37	11
古賀市	37									2	9	7					16	3
福岡市	60						1			9	2	8		1			34	5
朝倉市	60		1			1	2			23	1	7		6			19	
那珂川町	52						3			14	2	2		4	1		25	1
宇美町	29			1			3				7	6		1			9	2
篠栗町	20					1	2			2		1		4		2	6	2
志免町	42									3	14	2					21	2
須恵町	30						1		1		4	8					11	5
新宮町	30									9		3					14	4
久山町	3																3	
粕屋町	85						2			24	9	9		4			36	1
二丈町																		
志摩町																		
筑前町	9								1	2	2						3	1
東峰村																		
北九州地区	1,990	6	4	1	64	65	1	44	530	165	199	13	144	21	12	551	170	
北九州市	1,458	4	3	1	28	55	1	36	386	122	140	13	92	20	7	419	131	
門司区	82		1	2		1	2		5	16		7		11		1	18	18
若松区	89		1				5		11	18	8	9		7	3		19	8
戸畑区	104					2			4	37	10	19		2			29	1
小倉北区	314					9	12		9	85	14	30	8	20	2	2	97	26
小倉南区	416					5	7	1	6	117	35	41	2	39	5	2	126	30
八幡東区	100		2	1		2	8			33	20	6	2	2	1		18	5
八幡西区	353					9	21		1	80	35	28	1	11	9	2	112	43
行橋市	134					29	1		1	20	2	11		9		4	53	4
行豊市	27						1			10	1	3		2			5	5
中間市	138			1		5	3		1	38	20	15		24			26	5
芦屋町	13		1							2		2		1			6	1
水巻町	63					1	2			22	2	10		10			16	
岡垣町	15								2	4	4						1	4
遠賀町	59						1		1	25	3	12			1		7	9
苅田町	36					1	1		3	8	4	1		2	1		11	4
吉富町	6						1					2					1	2
上毛町	1																	1
築上町	25		1							15		3					3	3
みやこ町	15										7			4			3	1

平成22年中

非行地	総数	凶悪犯				粗暴犯				窃盗犯					知能犯	風俗犯	占離	その他	
		殺人	強盗	放火	強姦	暴行	傷害	脅迫	恐喝	万引き	オートバイ	自転車	ひったくり	その他					
筑豊地区	493		4	1		7	41		2	116	47	61	5	30	3	2	139	35	
筑豊地区	直方市	91		1			6			27	3	9		10			29	6	
	飯塚市	152		1			2	11		16	23	14	2	6	3	1	61	12	
	田川市	101					1	10		47	5	13	1	6			14	4	
	宮若市	12		1	1					4	1	1		1				3	
	嘉麻市	36		1			1	2	1	10	5	5		2			6	3	
	小竹町	5									1	2						2	
	鞍手町	8								5				1				2	
	桂川町	21									5	5						11	
	香春町	5					1	2										2	
	添田町	7								1		2						4	
	糸田町	5								1		4							
	川崎町	15						4		1	2		2	2		1		3	
大任町	9							1	4	1	2						1		
赤村	4						2			1			1						
福智町	22					2	4				4		1				9	2	
筑後地区	882		2	2	1	6	55	4	19	201	79	118	4	72	3	12	242	62	
筑後地区	大牟田市	120			1		1	14		9	37	3	14	10		7	14	10	
	久留米市	314			1	1		6	3	6	37	39	53	2	24	2	2	127	11
	柳川市	75						6		3	21	2	13				18	1	
	八女市	77		1			1	11			24	4	7	2	5		18	4	
	筑後市	70					5	1	1	20	11	4		8		1	18	1	
	大川市	70					2	3		27		3		10		1	5	19	
	小郡市	50		1							9	9	14		1	1	1	13	1
	うきは市	32					1	3			13	3	1					10	1
	みやま市	12									6	1	3					2	
	大刀洗町	11								2	1	1	3					4	
	大木町	24									3	6	2					7	6
	黒木町																		
	立花町																		
	広川町	27					1	5			3		1		3			6	8
	矢部村																		
星野村																			
県外等	15									1	1	6			1		6		