

八幡西警察署 交通課からのお知らせ

「交通事故」の抑止に向けて



令和4年中に、八幡西警察署管内で発生した全交通事故の特徴についての分析資料が作成されました。

次のページに掲載しますので、今後の交通安全の参考とさせていただきます。

- 昨年、当署管内では「522件」の人身交通事故が発生しました。
〜〜 令和3年と比較して、66件 減少 しています。
- 昨年、当署管内では、重傷事故が「20件」、死亡事故が「2件」発生しました。
〜〜 令和3年と比較して、
 - ・ 重傷事故は 2件増加
 - ・ 死亡事故は 1件減少しています。
- 発生時間帯別では、「16～17時」が最も多く、次いで「8～9時」が多く発生しました。
〜〜 福岡県全体としても、
 - ・ 16～18時の時間帯に最も多く交通事故が発生しています。
- 発生場所(道路形状)別では、「交差点その他」で最も多くの交通事故が発生しています。
〜〜 福岡県全体としても、
 - ・ 交差点及び交差点付近での事故が最も多く発生
(交差点:7,534件、交差点付近 3,326件～全体の54.7%)しています。



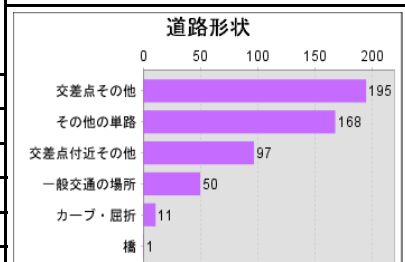
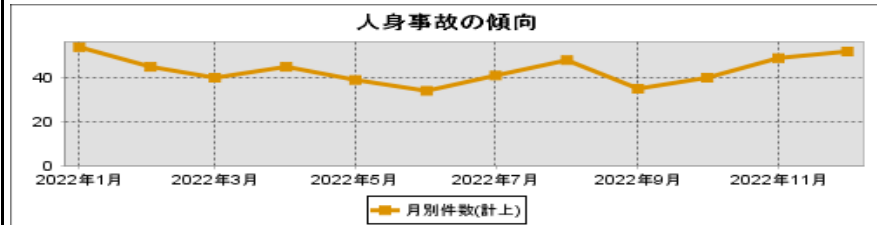
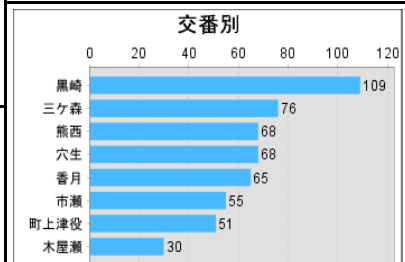
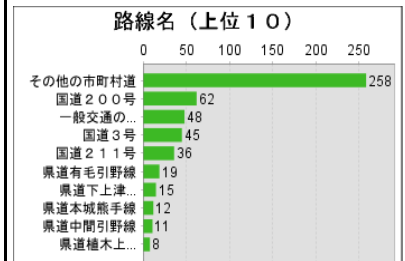
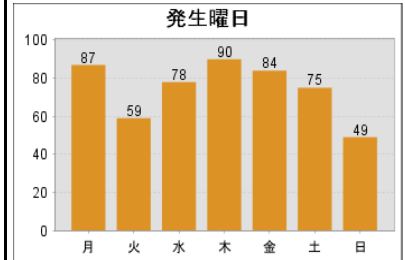
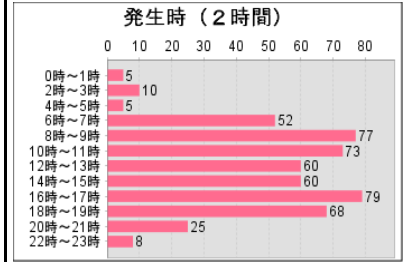
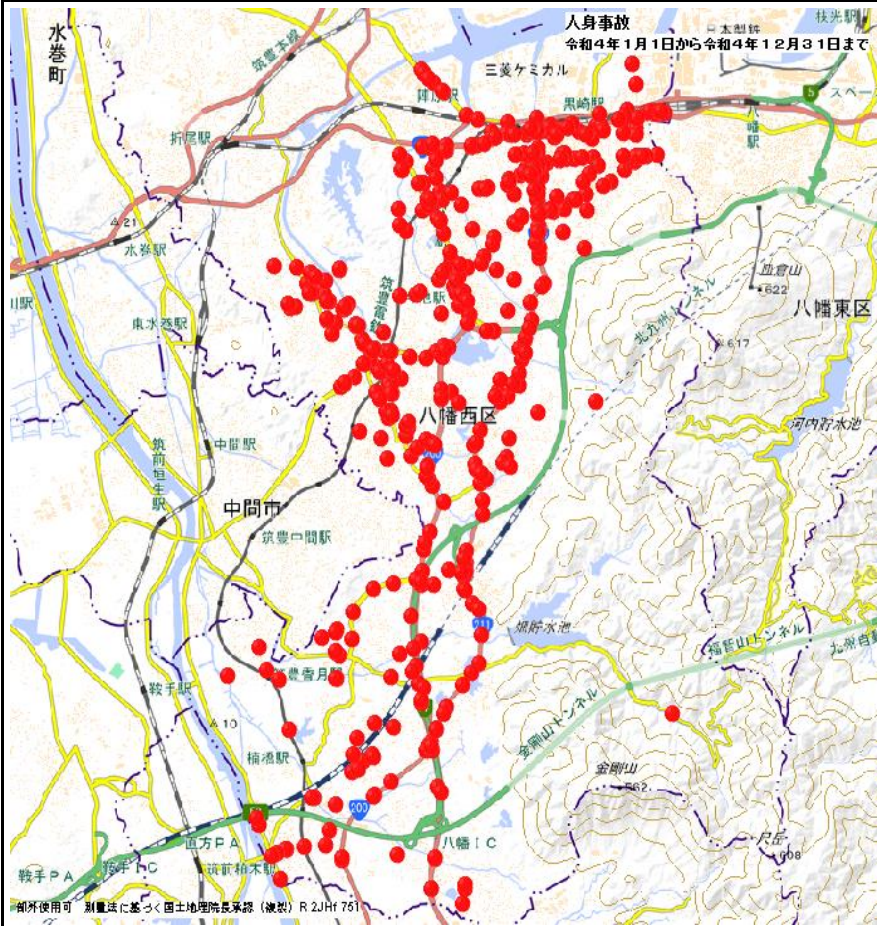
福岡県警のホームページについて

統計資料「あなたの町の交通事故発生状況」のほかに、「ゾーン30プラス整備地区」などを地図表示できる「ふくおか交通情報マップ」や「交通事故発生マップ」などいろいろな交通安全に関する資料が公表(掲載)されています。ぜひご覧になってください。

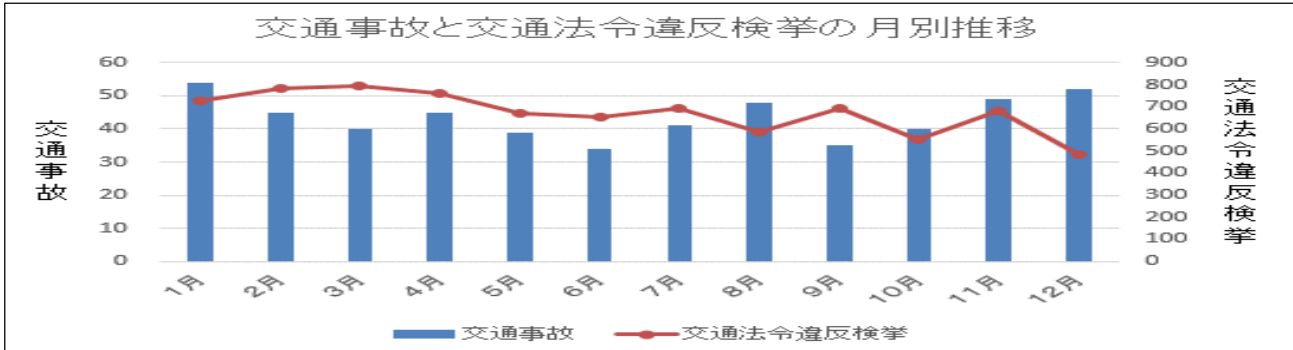


令和4年中の八幡西警察署における交通事故等の特徴【全事故】

交通事故発生状況(地図・グラフ)



事故発生パターン	人身事故
抽出条件	八幡西警察署 令和4年中
事故件数	522件(-66) ※ ()は前年比
死亡	2件(-1)
重傷	20件(+2)
軽傷	500件(-67)



	1月	2月	3月	4月	5月	6月	7月	8月	9月	10月	11月	12月	年累計	前年比
交通事故	54	45	40	45	39	34	41	48	35	40	49	52	522	-66
交通法令違反検挙	728	786	796	760	670	655	695	585	691	553	681	485	8,085	-1,226