

令和3年上半期 交通事故の発生情報

令和3年上半期における管内の交通事故発生件数は、544件（前年比プラス14件）と前年同期比から増加の結果となりました。

なお、交通事故死者数は2人（前年比マイナス2人）と昨年の死者数の半分に減少しており、飲酒運転事故も0件（前年比マイナス4件）で減少しています。

重大事故の発生は減少していますが、依然として交通事故は発生していますので、皆様にもありまして、当署の交通事故抑止に向けたの各種警察活動へのご理解・ご協力をお願いします。

今後も引き続き、「安らかなまち春日・大野城・那珂川の実現」に向け、それぞれの立場で、交通ルールの遵守や各種交通事故防止活動に努めて頂きますよう、重ねてお願いいたします。



1 交通事故の発生状況

(単位:件数)

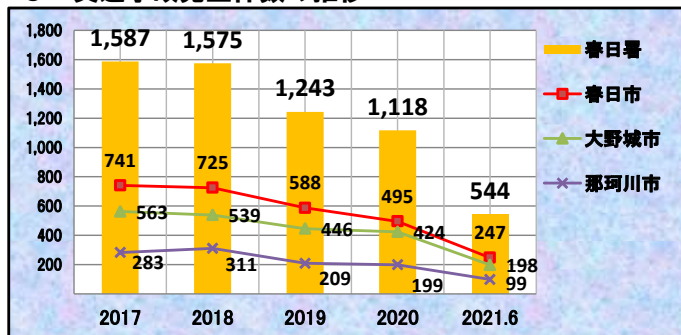
	2017	2018	2019	2020	2021.6	前年同期比
春日署	1,587	1,575	1,243	1,118	544	+14 (+2.6%)
春日市	741	725	588	495	247	+29 (+13.3%)
大野城市	563	539	446	424	198	-10 (-4.8%)
那珂川市	283	311	209	199	99	-5 (-4.8%)

2 交通事故死者数の状況

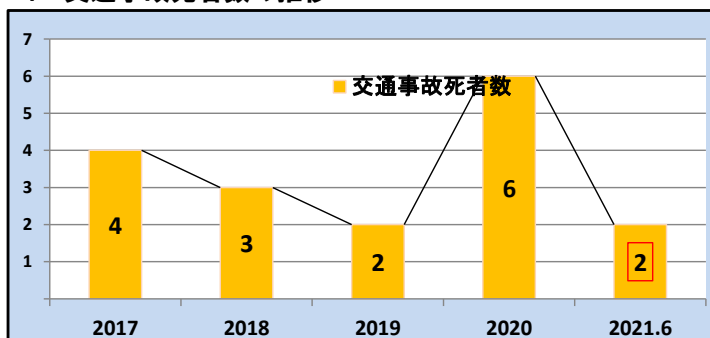
(単位:件数)

	2017	2018	2019	2020	2021.6	前年同期比
春日署	4	3	2	6	2	-2 (-50.0%)
春日市	1	2	0	3	2	±0 (-)
大野城市	2	0	2	2	0	-2 (-100.0%)
那珂川市	1	1	0	1	0	±0 (-)

3 交通事故発生件数の推移



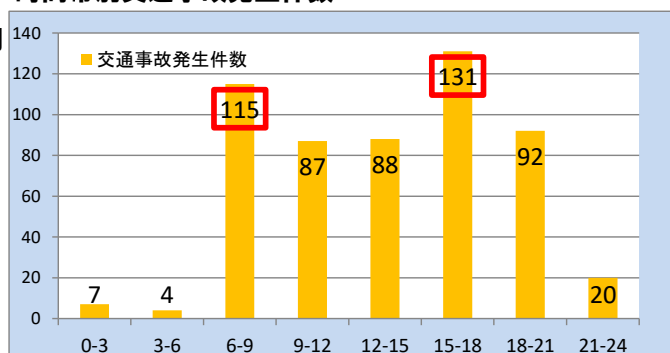
4 交通事故死者数の推移



●特徴

- ・午前6時～午前9時 午後3時～午後6時の通勤通学・帰宅時間帯の発生が全事故の約45%
- ・曜日別では月・金曜日の発生が多い
- ・事故の原因は脇見が約65%
- ・「追突」「出会い頭」の事故が全事故の約56%
- ・年代別では40歳代が最も多い
- ・信号機が無い交差点で全事故の約42%が発生

5 時間帯別交通事故発生件数

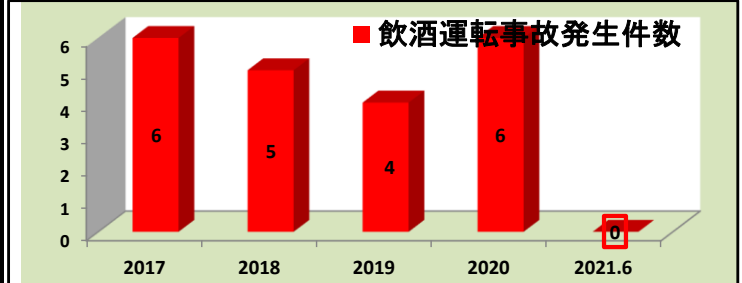


2021年上半期の各種事故の発生状況

① 飲酒運転事故の発生状況

(単位: 件数)

	2017	2018	2019	2020	2021.6	前年比
春日署	6	5	4	6	0	-4 (-100.0%)
春日市	3	4	2	2	0	-2 (-100.0%)
大野城市	2	0	1	3	0	-2 (-100.0%)
那珂川市	1	1	1	1	0	±0 (0.0%)



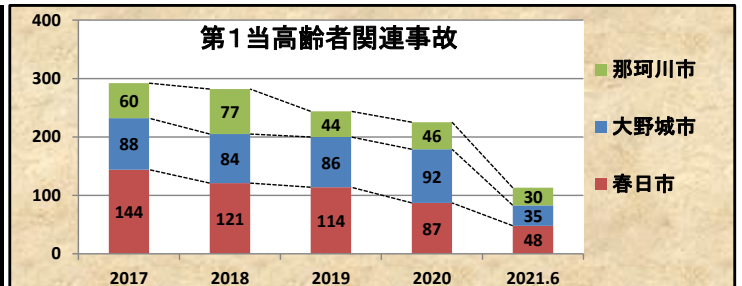
●特徴

飲酒運転事故の発生なし

② 第1当高齢者関連事故の発生状況

(単位: 件数)

	2017	2018	2019	2020	2021.6	前年同期比
春日署	292	282	244	225	113	+6 (+5.6%)
春日市	144	121	114	87	48	+7 (+17.1%)
大野城市	88	84	86	92	35	-12 (-25.5%)
那珂川市	60	77	44	46	30	+11 (+57.9%)



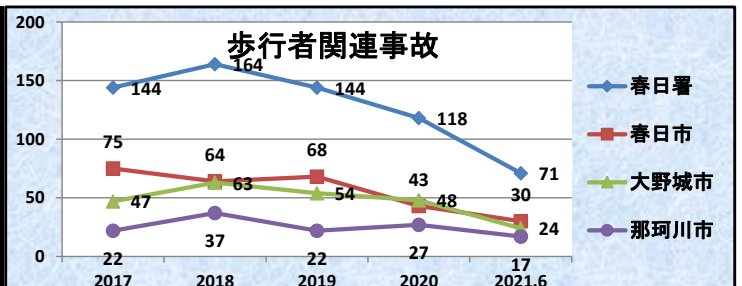
●特徴

- ・午後3時～午後6時の時間帯の発生が多い
- ・事故のほとんどが午前6時～午後6時に発生している
- ・事故の原因は、**脇見が約63%**
- ・「**出会い頭**」「**追突**」の事故が**約43%**

③ 歩行者関連事故の発生状況

(単位: 件数)

	2017	2018	2019	2020	2021.6	前年同期比
春日署	144	164	144	118	71	+12 (+20.3%)
春日市	75	64	68	43	30	+11 (+17.1%)
大野城市	47	63	54	48	24	-3 (-11.1%)
那珂川市	22	37	22	27	17	+4 (+30.8%)



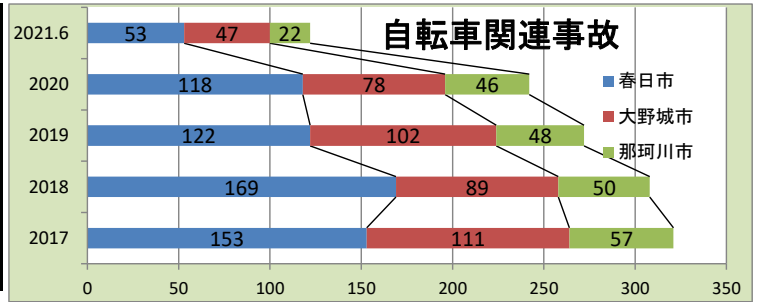
●特徴

- ・午後5時～午後6時の夕方の時間帯の発生が最も多い
- ・歩行者関連事故は全事故の**約13%**
- ・信号機無の交差点での事故が**約40%**
- ・年代別では**70歳代**が最も多い

④自転車関連事故の発生状況

(単位:件数)

	2017	2018	2019	2020	2021.6	前年同期比
春日署	321	308	272	242	122	+14 (+13.3%)
春日市	153	169	122	118	53	+4 (+8.2%)
大野城市	111	89	102	78	47	+10 (+27.0%)
那珂川市	57	50	48	46	22	±0 (0.0%)

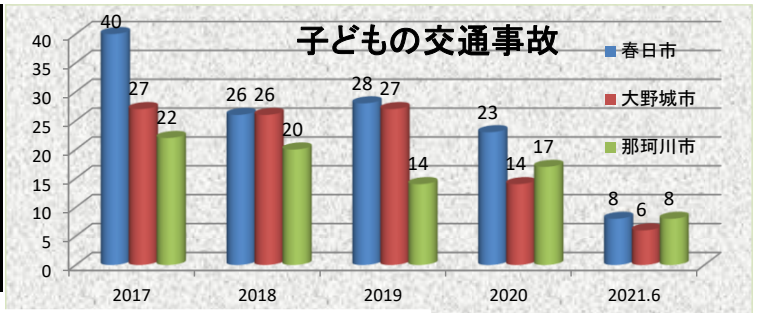


●特徴

- ・午前7時～午前9時 午後4時～午後6時の時間帯に事故が多発
- ・事故類型別では、出会い頭の事故が約57%
- ・発生場所は、信号機の無い交差点での発生が約53%
- ・当事者の年代別では、10歳代の事故が多く約34%

⑤子ども（中学生以下）の交通事故発生状況

	2017	2018	2019	2020	2021.6	前年同期比
春日署	89	72	69	54	22	-2 (-8.3%)
春日市	40	26	28	23	8	±0 (0.0%)
大野城市	27	26	27	14	6	-2 (-25.0%)
那珂川市	22	20	14	17	8	±0 (0.0%)



●特徴

- ・午後5時～午後6時の時間帯に事故が多発
- ・発生場所は信号機のない交差点での発生が約64%
- ・事故形態は出会い頭の事故が約41%
- ・自転車が当事者になる事故が約59%