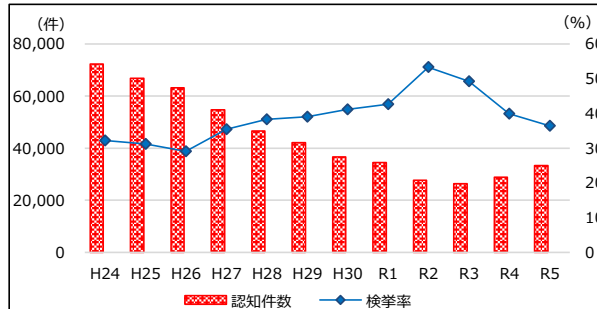


福岡県警察運営指針

県民の安全・安心の確保

刑法犯認知件数

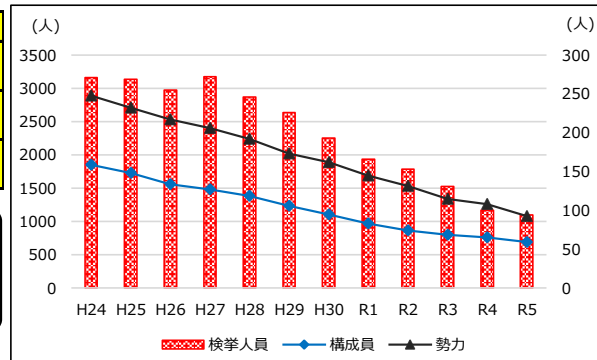
認知件数		H30	R1	R2	R3	R4	R5	前年比
		認知件数 (件)	36,701	34,520	27,627	26,337	28,773	33,284
検挙率 (%)		41.2	42.6	53.3	49.2	39.9	36.5	-3.4



結果
認知件数が増加し、検挙率は減少

暴力団の壊滅

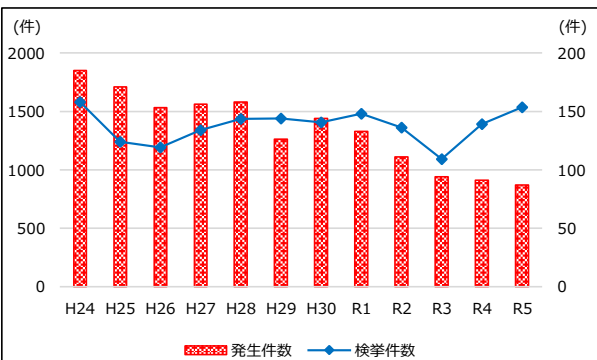
暴力団		H30	R1	R2	R3	R4	R5	前年比
		検挙人員 (人)	193	166	153	131	100	94
勢力 (人)		1,890	1,690	1,530	1,340	1,260	1,080	-180
構成員 (人)		1,100	970	860	800	760	690	-70



結果
 ○ 県内暴力団勢力は10年連続で過去最少を記録
 ○ 暴力団による長期未解決重要事件の検挙
 ○ 官民一体となった暴力団事務所撤去

飲酒運転の撲滅

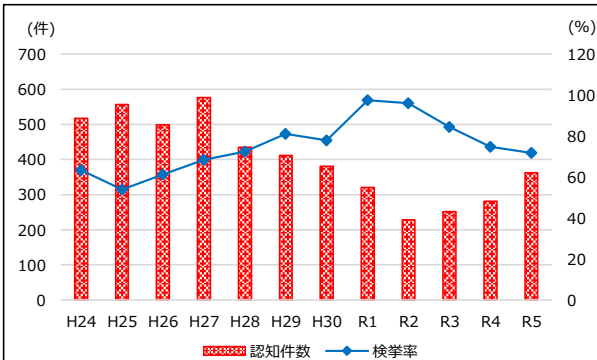
飲酒運転		H30	R1	R2	R3	R4	R5	前年比
		発生件数 (件)	144	133	111	94	91	87
検挙件数 (件)		1,407	1,481	1,361	1,092	1,391	1,536	+145



結果
 ○ 飲酒運転事故の発生件数が減少
 ○ 飲酒運転検挙件数が増加

性犯罪の根絶

性犯罪		H30	R1	R2	R3	R4	R5	前年比
		認知件数 (件)	381	321	228	251	281	362
検挙率 (%)		78.0	97.5	96.1	84.5	74.7	71.8	-2.9



結果
 ○ 認知件数が増加し、検挙率は減少
 ○ 連続強制わいせつ事件等の検挙

令和5年中の治安概況について（2枚目）

※ 確定値

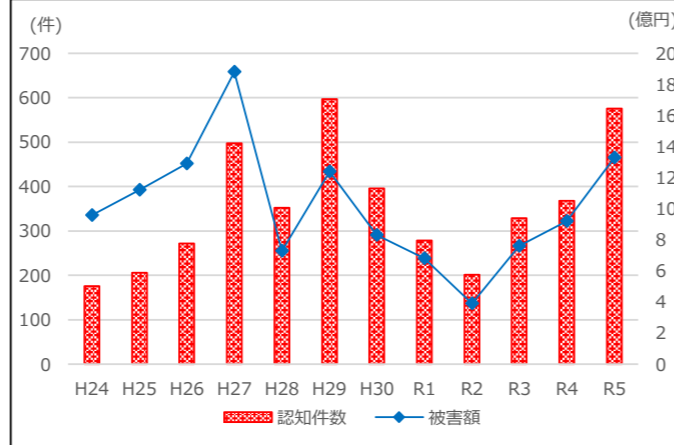
福岡県警察運営指針

県民の安全・安心の確保

二七電話詐欺対策の強化

	H30	R1	R2	R3	R4	R5	前年比
認知件数 (件)	396	279	201	329	368	576	+208
被害額 (億円)	8.3	6.8	3.9	7.6	9.2	13.3	+4.1

※ 暫定値



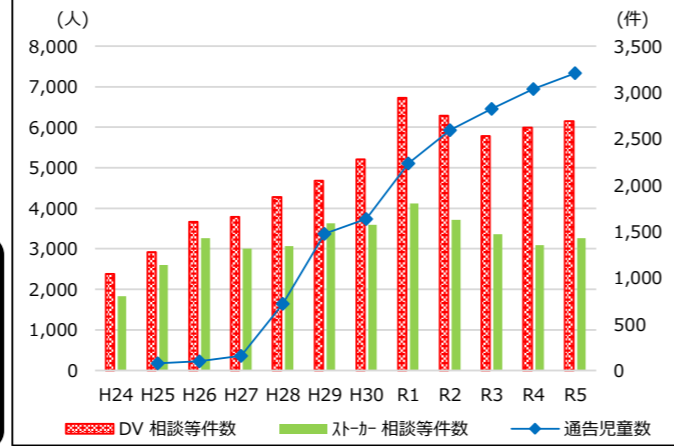
- 結果**
- 認知件数・被害額はいずれも増加
 - 固定電話通信事業者との協定締結による電話機対策の強化
 - 電子マネーカード型の被害急増に伴うコンビニエンスストア等と連携した水際対策の強化

児童虐待・ストーカー・DV等への的確な対処

区分	H30	R1	R2	R3	R4	R5	前年比
児童虐待 通告児童数 (人)	3,737	5,107	5,924	6,451	6,940	7,332	+392
ストーカー 相談等件数 (件)	1,574	1,802	1,625	1,471	1,351	1,429	+78
DV 相談等件数 (件)	2,276	2,940	2,747	2,528	2,620	2,688	+68

※ 通告児童数とは、児童虐待を受けたと思われる児童を児童相談所に通告した数

※ 暫定値



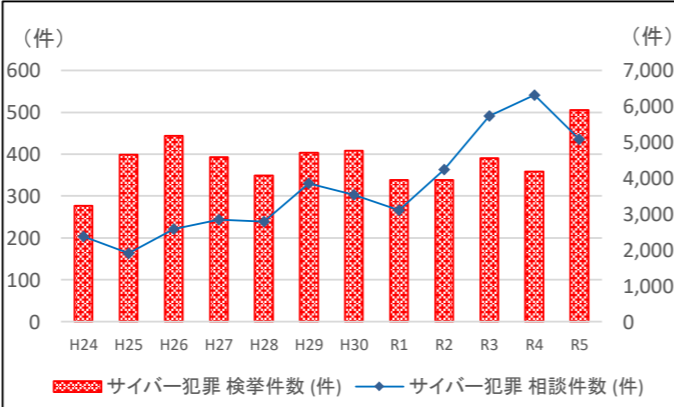
- 結果**
- 通告児童数・ストーカー相談等件数・DV相談等件数はいずれも増加
 - ストーカー加害者による重大事件の発生

サイバー空間の脅威への的確な対処

	H30	R1	R2	R3	R4	R5	前年比
検挙件数 (件)	408	338	338	391	358	505	+147
相談件数 (件)	3,528	3,105	4,235	5,732	6,316	5,076	-1,240

※ 相談件数については、令和4年5月から統計の方法を変更

※ 暫定値

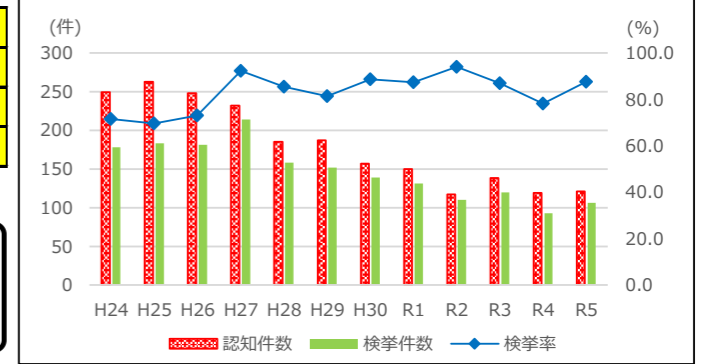


- 結果**
- サイバー犯罪の検挙件数が増加
 - 不正アクセス禁止法違反等事件の検挙
 - 産学官連携によるフィッシングの実態解明及び先制的な広報啓発による被害防止対策の実施

重要凶悪事件の徹底検挙

	H30	R1	R2	R3	R4	R5	前年比
認知件数 (件)	157	150	117	138	119	121	+2
検挙件数 (件)	139	131	110	120	93	106	+13
検挙率 (%)	88.5	87.3	94.0	87.0	78.2	87.6	+9.4

※ 重要凶悪事件とは、殺人、強盗、放火、略取・誘拐

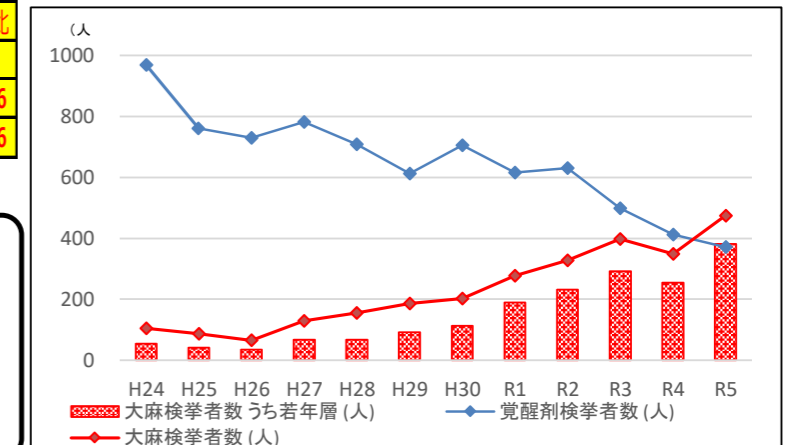


- 結果**
- 検挙率は高水準を維持
 - 令和5年中の捜査本部設置の3事件は全て検挙

薬物事犯対策の強化

	H30	R1	R2	R3	R4	R5	前年比
覚醒剤検挙者数 (人)	705	616	630	498	412	371	-41
大麻検挙者数 (人)	202	278	328	398	349	475	+126
うち若年層 (人)	113	190	231	292	255	381	+126

※ 若年層とは20歳代以下の者

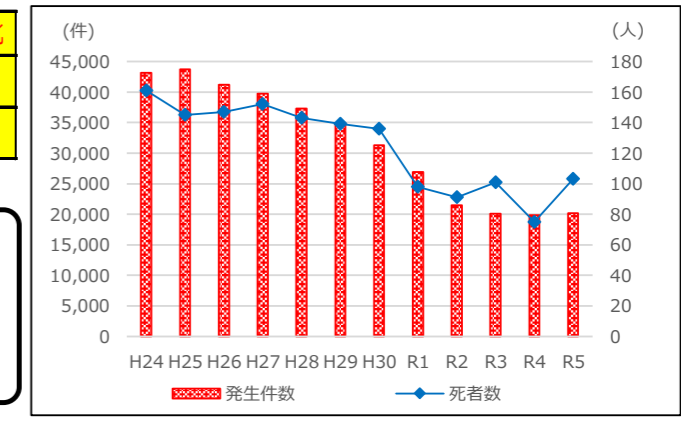


- 結果**
- 覚醒剤検挙者が減少し、大麻検挙者が増加
 - 大麻検挙者が覚醒剤検挙者を上回ったのは統計史上初
 - 特に、若年層の大麻検挙者の増加が顕著

子供・高齢者等の交通事故の抑止

	H30	R1	R2	R3	R4	R5	前年比
発生件数 (件)	31,279	26,936	21,495	20,066	19,868	20,173	+305
死者数 (人)	136	98	91	101	75	103	+28

- 結果**
- 交通事故発生件数・死者数はいずれも増加
 - 交通死亡事故抑止緊急対策の実施(9/7~9/30)
 - 交通死亡事故抑止60日作戦の実施(11/1~12/31)



テロの未然防止と災害対策の強化

	H30	R1	R2	R3	R4	R5
死者数 (人)	4	1	2	0	0	5
行方不明者数 (人)	0	0	0	0	0	0
負傷者数 (人)	21	12	36	3	19	7

- 結果**
- 本県におけるテロ・ゲリラ事件の未然防止(発生なし)
 - 県内主要行事における警備の完遂
 - 豪雨災害等への対処

社会の変化に適応する警察基盤の強化

- 結果**
- 音声応答転送装置(IVR)の順次導入開始
 - 行政手続のオンライン申請環境の拡大(R4:34事業→R5:48事業)