



令和8年 筑紫野市・太宰府市の交通事故発生状況（4月末時点）

1 交通事故発生状況

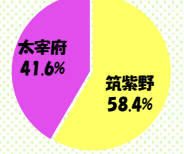
	発生件数	死者数	負傷者数
福岡県	5,701	33	7,263
前年比	-72	+6	-88
筑紫野警察署	233	3	309
前年比	+19	+1	+36

2 交通事故多発警察署

1位	粕屋署	361 件
2位	東署	358 件
3位	久留米署	357 件

※ 筑紫野警察署 8位 233件

市別事故発生状況



3 市町村別交通事故発生状況

	筑紫野警察署		
	筑紫野市	太宰府市	合計
発生件数	136	97	233
前年比	+22	-3	+19
死者数	1	2	3
前年比	±0	+1	+1
負傷者数	185	124	309
前年比	+39	-3	+36

5 高齢者関連の交通事故発生状況

	発生件数	死者数	負傷者数
	前年比	前年比	前年比
福岡県	1,973	14	955
前年比	-42	-2	-61
筑紫野警察署	47	1	26
前年比	+9	±0	+8
筑紫野市	31	1	11
前年比	-3	+1	-3
太宰府市	78	2	37
前年比	+6	+1	+5

4 交番・駐在所別交通事故発生状況

交番・駐在所	発生件数	死者数
	前年比	前年比
西鉄前交番	21	0
前年比	-2	±0
二日市駅前交番	27	0
前年比	-1	-1
天拝交番	33	0
前年比	+8	±0
原田交番	36	0
前年比	+12	±0
太宰府交番	32	0
前年比	-16	±0
水城交番	63	2
前年比	+11	+1
御笠駐在所	13	0
前年比	+5	±0
山家駐在所	4	0
前年比	+3	±0
山口駐在所	4	1
前年比	-1	+1
総数	233	3
前年比	+19	+1

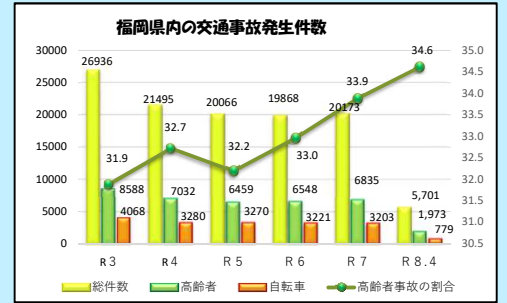
6 自転車関連交通事故発生状況

	発生件数	死者数	負傷者数
	前年比	前年比	前年比
福岡県	779	4	757
前年比	-76	+1	-68
筑紫野警察署	12	0	13
前年比	-3	±0	±0
筑紫野市	11	0	11
前年比	+3	±0	+3
太宰府市	23	0	24
前年比	±0	±0	+3

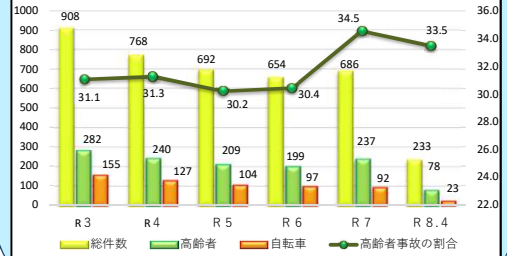
7 飲酒運転による交通事故発生状況

	発生件数	死者数	負傷者数
	前年比	前年比	前年比
福岡県	29	0	42
前年比	-8	-1	-1
筑紫野警察署	0	0	0
前年比	-1	±0	-1
筑紫野市	0	0	0
前年比	-1	±0	-1
太宰府市	0	0	0
前年比	0	0	0
合計	0	-2	-2

交通事故発生件数の推移（過去5年）



筑紫野署管内の交通事故発生件数



8 校区別発生状況

	二日市	二日市東	吉木	阿志岐	山家	筑紫	山口	二日市北	原田
発生件数	17	26	4	9	4	21	8	8	12
前年比	-1	±0	-1	+6	+3	+10	±0	-4	+2
死者数	0	0	0	0	0	0	1	0	0
前年比	±0	-1	±0	±0	±0	±0	+1	±0	±0
負傷者数	20	32	6	11	5	31	15	8	17
前年比	-5	-3	+1	+8	+4	+18	+4	-7	+5

	筑紫東	天拝	太宰府東	国分	太宰府	水城	水城西	太宰府南	太宰府西
発生件数	9	18	8	14	10	29	11	12	13
前年比	+2	+6	+1	+4	-16	+8	+3	±0	-3
死者数	0	0	0	1	0	0	0	0	1
前年比	±0	±0	±0	+1	±0	-1	±0	±0	+1
負傷者数	14	26	11	18	11	36	18	14	16
前年比	+4	+11	+1	+3	-25	+8	+9	+2	-1

「危ないこと」を教えましょう！

飛び出し！

子供は、「興味があるものしか見ない、一度に一つのことしか把握しようとする」という特性が！そのため、ボールを追いかけたり、母親の姿を見て急に道路へ飛び出すことも。



車は急に止まれません！危険！

車の前後の横断！

子供には「隠れている危険」などが理解できず、車の前後から横断することも！子供の身長では、車の陰に隠れてしまい、子供は接近する車が、車からは子供が見えないことも。



車の前後の横断は、飛び出しと同じ！危険！

道路・駐車場での遊び！

子供は、「真新しいもの、心惹かれるものなどに左右されやすい」特性が！登下校など、友達のおしゃべりに夢中で車の接近に気が付かないことも。



道路や駐車場は車が通る場所！危険！